

INSTITUCIÓN: UNIVERSIDAD NACIONAL DE VILLARRICA DEL ESPIRITU SANTO
 MODELO ESTÁNDAR DE CONTROL INTERNO -MECIP-
 COMPONENTE CORPORATIVO DE CONTROL ESTRATÉGICO

COMPONENTE: AMBIENTE DE CONTROL
 ESTÁNDAR: DESARROLLO DEL TALENTO HUMANO
 FORMATO N° 14: Valoración Encuesta Estándar de Control
 (1) FACULTAD POLITÉCNICA - FUNCIONARIOS

(2) N° de Pregunta	(3) % de Participación	(4) Casillas de valoración						Total	(5) Puntaje
		0	1	2	3	4	5		
1	Frecuencia	0	5	2	1	0	0	8	1,50
	%	0%	63%	25%	13%	0%	0%		
	Parcial	0,00	0,63	0,50	0,38	0,00	0,00		
2	Frecuencia	1	4	0	3	0	0	8	1,63
	%	13%	50%	0%	38%	0%	0%		
	Parcial	0,00	0,50	0,00	1,13	0,00	0,00		
3	Frecuencia	0	4	2	1	1	0	8	1,88
	%	0%	50%	25%	13%	13%	0%		
	Parcial	0,00	0,50	0,50	0,38	0,50	0,00		
4	Frecuencia	1	4	2	1	0	0	8	1,38
	%	13%	50%	25%	13%	0%	0%		
	Parcial	0,00	0,50	0,50	0,38	0,00	0,00		
5	Frecuencia	2	2	3	1	0	0	8	1,38
	%	25%	25%	38%	13%	0%	0%		
	Parcial	0,00	0,25	0,75	0,38	0,00	0,00		
6	Frecuencia	0	6	1	0	1	0	8	1,50
	%	0%	75%	13%	0%	13%	0%		
	Parcial	0,00	0,75	0,25	0,00	0,50	0,00		
7	Frecuencia	2	4	1	1	0	0	8	1,13
	%	25%	50%	13%	13%	0%	0%		
	Parcial	0,00	0,50	0,25	0,38	0,00	0,00		
8	Frecuencia	2	4	1	0	1	0	8	1,25
	%	25%	50%	13%	0%	13%	0%		
	Parcial	0,00	0,50	0,25	0,00	0,50	0,00		
9	Frecuencia	1	5	1	1	0	0	8	1,25
	%	13%	63%	13%	13%	0%	0%		
	Parcial	0,00	0,63	0,25	0,38	0,00	0,00		
10	Frecuencia	3	3	2	0	0	0	8	0,88
	%	38%	38%	25%	0%	0%	0%		
	Parcial	0,00	0,38	0,50	0,00	0,00	0,00		
11	Frecuencia	1	5	1	1	0	0	8	1,25
	%	13%	63%	13%	13%	0%	0%		
	Parcial	0,00	0,63	0,25	0,38	0,00	0,00		
12	Frecuencia	1	4	2	1	0	0	8	1,38
	%	13%	50%	25%	13%	0%	0%		
	Parcial	0,00	0,50	0,50	0,38	0,00	0,00		
13	Frecuencia	3	2	1	2	0	0	8	1,25
	%	38%	25%	13%	25%	0%	0%		
	Parcial	0,00	0,25	0,25	0,75	0,00	0,00		
14	Frecuencia	2	3	1	2	0	0	8	1,38
	%	25%	38%	13%	25%	0%	0%		
	Parcial	0,00	0,38	0,25	0,75	0,00	0,00		
15	Frecuencia	1	3	3	1	0	0	8	1,50
	%	13%	38%	38%	13%	0%	0%		
	Parcial	0,00	0,38	0,75	0,38	0,00	0,00		

(6) Valoración General del Área Organizacional 1,37

(7) Interpretación Inadecuado

Elaborado por: Unidad de Gestión del MECIP Fecha: MAYO-2017

Jebanadiaz

Revisado y aprobado por: Encargada y Equipo Técnico MECIP Facultad Fecha: 20 JUN. 2017




[Firma] *[Firma]* *[Firma]* *[Firma]*

[Firma] *[Firma]* *[Firma]*



INSTITUCIÓN: UNIVERSIDAD NACIONAL DE VILLARRICA DEL ESPIRITU SANTO									
MODELO ESTÁNDAR DE CONTROL INTERNO -MECIP-									
COMPONENTE CORPORATIVO DE CONTROL ESTRATÉGICO									
COMPONENTE: AMBIENTE DE CONTROL									
ESTÁNDAR: DESARROLLO DEL TALENTO HUMANO									
FORMATO N° 14: Valoración Encuesta Estándar de Control									
(1) FACULTAD POLITÉCNICA - NIVEL DIRECTIVO									
(2) N° de Pregunta	(3) % de Participación	(4) Casillas de valoración						Total	(5) Puntaje
		0	1	2	3	4	5		
1	Frecuencia	0	0	1	2	2	5	10	4,10
	%	0%	0%	10%	20%	20%	50%		
	Parcial	0,00	0,00	0,20	0,60	0,80	2,50		
2	Frecuencia	0	0	0	3	3	4	10	4,10
	%	0%	0%	0%	30%	30%	40%		
	Parcial	0,00	0,00	0,00	0,90	1,20	2,00		
3	Frecuencia	0	0	2	2	4	2	10	3,60
	%	0%	0%	20%	20%	40%	20%		
	Parcial	0,00	0,00	0,40	0,60	1,60	1,00		
4	Frecuencia	1	0	3	1	4	1	10	3,00
	%	10%	0%	30%	10%	40%	10%		
	Parcial	0,00	0,00	0,60	0,30	1,60	0,50		
5	Frecuencia	0	0	2	1	6	1	10	3,60
	%	0%	0%	20%	10%	60%	10%		
	Parcial	0,00	0,00	0,40	0,30	2,40	0,50		
6	Frecuencia	0	0	2	4	3	1	10	3,30
	%	0%	0%	20%	40%	30%	10%		
	Parcial	0,00	0,00	0,40	1,20	1,20	0,50		
7	Frecuencia	0	1	2	3	2	2	10	3,20
	%	0%	10%	20%	30%	20%	20%		
	Parcial	0,00	0,10	0,40	0,90	0,80	1,00		
8	Frecuencia	0	1	2	0	5	2	10	3,50
	%	0%	10%	20%	0%	50%	20%		
	Parcial	0,00	0,10	0,40	0,00	2,00	1,00		
9	Frecuencia	0	2	3	2	2	1	10	2,70
	%	0%	20%	30%	20%	20%	10%		
	Parcial	0,00	0,20	0,60	0,60	0,80	0,50		
10	Frecuencia	3	1	2	1	2	1	10	2,10
	%	30%	10%	20%	10%	20%	10%		
	Parcial	0,00	0,10	0,40	0,30	0,80	0,50		
11	Frecuencia	1	2	1	2	2	2	10	2,80
	%	10%	20%	10%	20%	20%	20%		
	Parcial	0,00	0,20	0,20	0,60	0,80	1,00		
12	Frecuencia	1	2	0	4	2	1	10	2,70
	%	10%	20%	0%	40%	20%	10%		
	Parcial	0,00	0,20	0,00	1,20	0,80	0,50		
13	Frecuencia	2	2	2	2	0	2	10	2,20
	%	20%	20%	20%	20%	0%	20%		
	Parcial	0,00	0,20	0,40	0,60	0,00	1,00		
14	Frecuencia	0	3	1	4	1	1	10	2,60
	%	0%	30%	10%	40%	10%	10%		
	Parcial	0,00	0,30	0,20	1,20	0,40	0,50		
15	Frecuencia	2	2	0	4	0	2	10	2,40
	%	20%	20%	0%	40%	0%	20%		
	Parcial	0,00	0,20	0,00	1,20	0,00	1,00		
(6) Valoración General del Área Organizacional								3,06	
(7) Interpretación									Deficiente
Elaborado por: Unidad de Gestión del MECIP							Fecha: MAYO-2017.		
Revisado y aprobado por: Encargada y Equipo Técnico MECIP Facultad							Fecha: 20 JUN. 2017		



INSTITUCIÓN: UNIVERSIDAD NACIONAL DE VILLARRICA DEL ESPÍRITU SANTO
 MODELO ESTÁNDAR DE CONTROL INTERNO -MECIP-
 COMPONENTE CORPORATIVO DE CONTROL ESTRATÉGICO

COMPONENTE: AMBIENTE DE CONTROL
 ESTÁNDAR: DESARROLLO DEL TALENTO HUMANO
 FORMATO N° 14: Valoración Encuesta Estándar de Control
 (1) FACULTAD POLITECNICA - GENERAL

(2) N° de Pregunta	(3) % de Participación	(4) Casillas de valoración						Total	(5) Puntaje
		0	1	2	3	4	5		
1	Frecuencia	0	5	3	3	2	5	18	2,94
	%	0%	28%	17%	17%	11%	28%		
	Parcial	0,00	0,28	0,33	0,50	0,44	1,39		
2	Frecuencia	1	4	0	6	3	4	18	3,00
	%	6%	22%	0%	33%	17%	22%		
	Parcial	0,00	0,22	0,00	1,00	0,67	1,11		
3	Frecuencia	0	4	4	3	5	2	18	2,83
	%	0%	22%	22%	17%	28%	11%		
	Parcial	0,00	0,22	0,44	0,50	1,11	0,56		
4	Frecuencia	2	4	5	2	4	1	18	2,28
	%	11%	22%	28%	11%	22%	6%		
	Parcial	0,00	0,22	0,56	0,33	0,89	0,28		
5	Frecuencia	2	2	5	2	6	1	18	2,61
	%	11%	11%	28%	11%	33%	6%		
	Parcial	0,00	0,11	0,56	0,33	1,33	0,28		
6	Frecuencia	0	6	3	4	4	1	18	2,50
	%	0%	33%	17%	22%	22%	6%		
	Parcial	0,00	0,33	0,33	0,67	0,89	0,28		
7	Frecuencia	2	5	3	4	2	2	18	2,28
	%	11%	28%	17%	22%	11%	11%		
	Parcial	0,00	0,28	0,33	0,67	0,44	0,56		
8	Frecuencia	2	5	3	0	6	2	18	2,50
	%	11%	28%	17%	0%	33%	11%		
	Parcial	0,00	0,28	0,33	0,00	1,33	0,56		
9	Frecuencia	1	7	4	3	2	1	18	2,06
	%	6%	39%	22%	17%	11%	6%		
	Parcial	0,00	0,39	0,44	0,50	0,44	0,28		
10	Frecuencia	6	4	4	1	2	1	18	1,56
	%	33%	22%	22%	6%	11%	6%		
	Parcial	0,00	0,22	0,44	0,17	0,44	0,28		
11	Frecuencia	2	7	2	3	2	2	18	2,11
	%	11%	39%	11%	17%	11%	11%		
	Parcial	0,00	0,39	0,22	0,50	0,44	0,56		
12	Frecuencia	2	6	2	5	2	1	18	2,11
	%	11%	33%	11%	28%	11%	6%		
	Parcial	0,00	0,33	0,22	0,83	0,44	0,28		
13	Frecuencia	5	4	3	4	0	2	18	1,78
	%	28%	22%	17%	22%	0%	11%		
	Parcial	0,00	0,22	0,33	0,67	0,00	0,56		
14	Frecuencia	2	6	2	6	1	1	18	2,06
	%	11%	33%	11%	33%	6%	6%		
	Parcial	0,00	0,33	0,22	1,00	0,22	0,28		
15	Frecuencia	3	5	3	5	0	2	18	2,00
	%	17%	28%	17%	28%	0%	11%		
	Parcial	0,00	0,28	0,33	0,83	0,00	0,56		

(6) Valoración General del Área Organizacional 2,31

(7) Interpretación Deficiente

Elaborado por Unidad de Gestión del MECIP Fecha: MAYO-2017.

Revisado y aprobado por Encargada y Equipo Técnico MECIP Facultad Fecha: 20 JUN. 2017

The block contains several official stamps and handwritten signatures in blue ink. On the left, there is a circular stamp of the 'Facultad Politécnica' with the motto 'Domus Scientiae Universitatis'. In the center, there is a stamp of the 'Unidad de Gestión del MECIP'. To the right, there are several large, overlapping handwritten signatures and initials, including one that appears to be 'BHC'.