

INSTITUCION: UNIVERSIDAD NACIONAL DE VILLARRICA DEL ESPIRITU SANTO
MODELO ESTÁNDAR DE CONTROL INTERNO - MECIP -
COMPONENTE CORPORATIVO DE CONTROL ESTRATÉGICO

COMPONENTE: DIRECCIONAMIENTO ESTRATÉGICO

ESTÁNDAR: PLANES Y PROGRAMAS



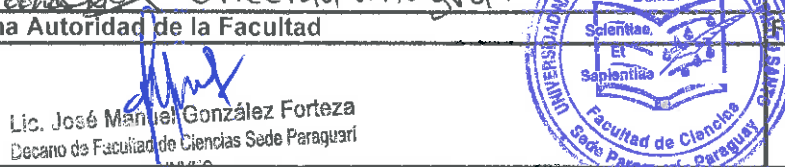
FORMATO N° 26: Valoración Encuesta Planes y Programas por Dependencia

(1) FACULTAD DE CIENCIAS SEDE PARAGUARI

FACULTAD

(2) N° de Pregunta	(3) % de Participación	(4) Resultados de Valoración						Total	(5) Puntaje
		0	1	2	3	4	5		
1	Frecuencia	0	0	0	5	16	2	23	3,87
	%	0%	0%	0%	22%	70%	9%		
	Parcial	0,00	0,00	0,00	0,65	2,78	0,43		
2	Frecuencia	0	0	0	8	11	4	23	3,83
	%	0%	0%	0%	35%	48%	17%		
	Parcial	0,00	0,00	0,00	1,04	1,91	0,87		
3	Frecuencia	1	0	0	9	8	5	23	3,65
	%	4%	0%	0%	39%	35%	22%		
	Parcial	0,00	0,00	0,00	1,17	1,39	1,09		
4	Frecuencia	0	0	0	4	7	12	23	4,35
	%	0%	0%	0%	17%	30%	52%		
	Parcial	0,00	0,00	0,00	0,52	1,22	2,61		
5	Frecuencia	0	0	0	3	8	12	23	4,39
	%	0%	0%	0%	13%	35%	52%		
	Parcial	0,00	0,00	0,00	0,39	1,39	2,61		
6	Frecuencia	0	0	0	2	17	4	23	4,09
	%	0%	0%	0%	9%	74%	17%		
	Parcial	0,00	0,00	0,00	0,26	2,96	0,87		
7	Frecuencia	0	0	0	3	16	4	23	4,04
	%	0%	0%	0%	13%	70%	17%		
	Parcial	0,00	0,00	0,00	0,39	2,78	0,87		
8	Frecuencia	0	0	0	5	13	5	23	4,00
	%	0%	0%	0%	22%	57%	22%		
	Parcial	0,00	0,00	0,00	0,65	2,26	1,09		
9	Frecuencia	1	0	0	5	13	4	23	3,78
	%	4%	0%	0%	22%	57%	17%		
	Parcial	0,00	0,00	0,00	0,65	2,26	0,87		
10	Frecuencia	0	0	0	4	12	7	23	4,13
	%	0%	0%	0%	17%	52%	30%		
	Parcial	0,00	0,00	0,00	0,52	2,09	1,52		
11	Frecuencia	0	0	0	4	11	8	23	4,17
	%	0%	0%	0%	17%	48%	35%		
	Parcial	0,00	0,00	0,00	0,52	1,91	1,74		
12	Frecuencia	0	0	0	5	13	5	23	4,00
	%	0%	0%	0%	22%	57%	22%		
	Parcial	0,00	0,00	0,00	0,65	2,26	1,09		
13	Frecuencia	0	0	0	7	15	1	23	3,74
	%	0%	0%	0%	30%	65%	4%		
	Parcial	0,00	0,00	0,00	0,91	2,61	0,22		
14	Frecuencia	0	0	0	9	9	5	23	3,83
	%	0%	0%	0%	39%	39%	22%		
	Parcial	0,00	0,00	0,00	1,17	1,57	1,09		
15	Frecuencia	0	0	0	3	15	5	23	4,09
	%	0%	0%	0%	13%	65%	22%		
	Parcial	0,00	0,00	0,00	0,39	2,61	1,09		
16	Frecuencia	0	0	0	6	14	3	23	3,87
	%	0%	0%	0%	26%	61%	13%		
	Parcial	0,00	0,00	0,00	0,78	2,43	0,65		
17	Frecuencia	0	0	0	3	19	1	23	3,91
	%	0%	0%	0%	13%	83%	4%		
	Parcial	0,00	0,00	0,00	0,39	3,30	0,22		
18	Frecuencia	0	0	0	3	16	4	23	4,04
	%	0%	0%	0%	13%	70%	17%		
	Parcial	0,00	0,00	0,00	0,39	2,78	0,87		
19	Frecuencia	0	0	0	3	18	2	23	3,96
	%	0%	0%	0%	13%	78%	9%		
	Parcial	0,00	0,00	0,00	0,39	3,13	0,43		
(6) Valoración General de la Dependencia								3,99	
(7) Interpretación									Satisfactorio


 Lic. José Manuel González Forteza
 Decano de Facultad de Ciencias Sede Paraguari
 UNVES

INSTITUCIÓN: UNIVERSIDAD NACIONAL DE VILLARRICA DEL ESPIRITU SANTO MODELO ESTÁNDAR DE CONTROL INTERNO - MECIP - COMPONENTE CORPORATIVO DE CONTROL ESTRATÉGICO		
COMPONENTE: DIRECCIONAMIENTO ESTRATÉGICO ESTÁNDAR: PLANES Y PROGRAMAS FORMATO N° 26: Valoración Encuesta Planes y Programas por Dependencia		
(1) FACULTAD DE CIENCIAS SEDE PARAGUARI		FACULTAD
Elaborado por: Unidad de Gestión de MECIP		Fecha: 08/01/2018
Revisado por: Equipo Técnico MECIP de la Facultad		Fecha: 18/05/18
Aprobado por: Máxima Autoridad de la Facultad	 <p>Lic. José Manuel González Forteza Decano de Facultad de Ciencias Sede Paraguari</p>	Fecha: 18/05/18

INSTITUCION: UNIVERSIDAD NACIONAL DE VILLARRICA DEL ESPIRITU SANTO
 MODELO ESTÁNDAR DE CONTROL INTERNO - MECIP -
 COMPONENTE CORPORATIVO DE CONTROL ESTRATÉGICO

COMPONENTE: DIRECCIONAMIENTO ESTRATÉGICO

ESTÁNDAR: PLANES Y PROGRAMAS

FORMATO N° 26: Valoración Encuesta Planes y Programas por Dependencia

(1) FACULTAD DE CIENCIAS SEDE PARAGUARI

CONSEJO DIRECTIVO

(2) N° de Pregunta	(3) % de Participación	(4) Resultados de Valoración						Total	(5) Puntaje
		0	1	2	3	4	5		
1	Frecuencia	0	0	0	1	9	1	11	4,00
	%	0%	0%	0%	9%	82%	9%		
	Parcial	0,00	0,00	0,00	0,27	3,27	0,45		
2	Frecuencia	0	0	0	4	5	2	11	3,82
	%	0%	0%	0%	36%	45%	18%		
	Parcial	0,00	0,00	0,00	1,09	1,82	0,91		
3	Frecuencia	0	0	0	4	4	3	11	3,91
	%	0%	0%	0%	36%	36%	27%		
	Parcial	0,00	0,00	0,00	1,09	1,45	1,36		
4	Frecuencia	0	0	0	1	4	6	11	4,45
	%	0%	0%	0%	9%	36%	55%		
	Parcial	0,00	0,00	0,00	0,27	1,45	2,73		
5	Frecuencia	0	0	0	0	5	6	11	4,55
	%	0%	0%	0%	0%	45%	55%		
	Parcial	0,00	0,00	0,00	0,00	1,82	2,73		
6	Frecuencia	0	0	0	1	9	1	11	4,00
	%	0%	0%	0%	9%	82%	9%		
	Parcial	0,00	0,00	0,00	0,27	3,27	0,45		
7	Frecuencia	0	0	0	1	10	0	11	3,91
	%	0%	0%	0%	9%	91%	0%		
	Parcial	0,00	0,00	0,00	0,27	3,64	0,00		
8	Frecuencia	0	0	0	2	8	1	11	3,91
	%	0%	0%	0%	18%	73%	9%		
	Parcial	0,00	0,00	0,00	0,55	2,91	0,45		
9	Frecuencia	0	0	0	2	6	3	11	4,09
	%	0%	0%	0%	18%	55%	27%		
	Parcial	0,00	0,00	0,00	0,55	2,18	1,36		
10	Frecuencia	0	0	0	2	6	3	11	4,09
	%	0%	0%	0%	18%	55%	27%		
	Parcial	0,00	0,00	0,00	0,55	2,18	1,36		
11	Frecuencia	0	0	0	0	7	4	11	4,36
	%	0%	0%	0%	0%	64%	36%		
	Parcial	0,00	0,00	0,00	0,00	2,55	1,82		
12	Frecuencia	0	0	0	1	8	2	11	4,09
	%	0%	0%	0%	9%	73%	18%		
	Parcial	0,00	0,00	0,00	0,27	2,91	0,91		
13	Frecuencia	0	0	0	5	5	1	11	3,64
	%	0%	0%	0%	45%	45%	9%		
	Parcial	0,00	0,00	0,00	1,36	1,82	0,45		
14	Frecuencia	0	0	0	3	5	3	11	4,00
	%	0%	0%	0%	27%	45%	27%		
	Parcial	0,00	0,00	0,00	0,82	1,82	1,36		
15	Frecuencia	0	0	0	0	9	2	11	4,18
	%	0%	0%	0%	0%	82%	18%		
	Parcial	0,00	0,00	0,00	0,00	3,27	0,91		
16	Frecuencia	0	0	0	1	8	2	11	4,09
	%	0%	0%	0%	9%	73%	18%		
	Parcial	0,00	0,00	0,00	0,27	2,91	0,91		
17	Frecuencia	0	0	0	0	11	0	11	4,00
	%	0%	0%	0%	0%	100%	0%		
	Parcial	0,00	0,00	0,00	0,00	4,00	0,00		
18	Frecuencia	0	0	0	0	9	2	11	4,18
	%	0%	0%	0%	0%	82%	18%		
	Parcial	0,00	0,00	0,00	0,00	3,27	0,91		
19	Frecuencia	0	0	0	1	9	1	11	4,00
	%	0%	0%	0%	9%	82%	9%		
	Parcial	0,00	0,00	0,00	0,27	3,27	0,45		
(6) Valoración General de la Dependencia								4,07	
(7) Interpretación								Satisfactorio	

Lic. José Manuel González Forteza
 Decano de la Facultad de Ciencias Sede Paraguari
 UNVES

INSTITUCIÓN: UNIVERSIDAD NACIONAL DE VILLARRICA DEL ESPIRITU SANTO MODELO ESTÁNDAR DE CONTROL INTERNO - MECIP - COMPONENTE CORPORATIVO DE CONTROL ESTRATÉGICO		
COMPONENTE: DIRECCIONAMIENTO ESTRATÉGICO ESTÁNDAR: PLANES Y PROGRAMAS FORMATO N° 26: Valoración Encuesta Planes y Programas por Dependencia		
(1) FACULTAD DE CIENCIAS SEDE PARAGUARI		CONSEJO DIRECTIVO
Elaborado por:	Unidad de Gestión MECIP	Fecha: 08/01/2018
 		
Revisado por:	Equipo Técnico MECIP de la Facultad	Fecha: 18/05/18.
 		
Aprobado por:	Máxima Autoridad de la Facultad	Fecha: 18/05/18.
 Lic. José María González Forteza Decano de Facultad de Ciencias Sede Paraguari		

INSTITUCION: UNIVERSIDAD NACIONAL DE VILLARRICA DEL ESPIRITU SANTO
MODELO ESTÁNDAR DE CONTROL INTERNO - MECIP -
COMPONENTE CORPORATIVO DE CONTROL ESTRATÉGICO

COMPONENTE: DIRECCIONAMIENTO ESTRATÉGICO

ESTÁNDAR: PLANES Y PROGRAMAS

FORMATO N° 26: Valoración Encuesta Planes y Programas por Dependencia

(1) FACULTAD DE CIENCIAS SEDE PARAGUARI

FUNCIONARIOS

(2) N° de Pregunta	(3) % de Participación	(4) Resultados de Valoración						Total	(5) Puntaje
		0	1	2	3	4	5		
1	Frecuencia	0	0	0	4	7	1	12	3,75
	%	0%	0%	0%	33%	58%	8%		
	Parcial	0,00	0,00	0,00	1,00	2,33	0,42		
2	Frecuencia	0	0	0	4	6	2	12	3,83
	%	0%	0%	0%	33%	50%	17%		
	Parcial	0,00	0,00	0,00	1,00	2,00	0,83		
3	Frecuencia	1	0	0	5	4	2	12	3,42
	%	8%	0%	0%	42%	33%	17%		
	Parcial	0,00	0,00	0,00	1,25	1,33	0,83		
4	Frecuencia	0	0	0	3	3	6	12	4,25
	%	0%	0%	0%	25%	25%	50%		
	Parcial	0,00	0,00	0,00	0,75	1,00	2,50		
5	Frecuencia	0	0	0	3	3	6	12	4,25
	%	0%	0%	0%	25%	25%	50%		
	Parcial	0,00	0,00	0,00	0,75	1,00	2,50		
6	Frecuencia	0	0	0	1	8	3	12	4,17
	%	0%	0%	0%	8%	67%	25%		
	Parcial	0,00	0,00	0,00	0,25	2,67	1,25		
7	Frecuencia	0	0	0	2	6	4	12	4,17
	%	0%	0%	0%	17%	50%	33%		
	Parcial	0,00	0,00	0,00	0,50	2,00	1,67		
8	Frecuencia	0	0	0	3	5	4	12	4,08
	%	0%	0%	0%	25%	42%	33%		
	Parcial	0,00	0,00	0,00	0,75	1,67	1,67		
9	Frecuencia	1	0	0	3	7	1	12	3,50
	%	8%	0%	0%	25%	58%	8%		
	Parcial	0,00	0,00	0,00	0,75	2,33	0,42		
10	Frecuencia	0	0	0	2	6	4	12	4,17
	%	0%	0%	0%	17%	50%	33%		
	Parcial	0,00	0,00	0,00	0,50	2,00	1,67		
11	Frecuencia	0	0	0	4	4	4	12	4,00
	%	0%	0%	0%	33%	33%	33%		
	Parcial	0,00	0,00	0,00	1,00	1,33	1,67		
12	Frecuencia	0	0	0	4	5	3	12	3,92
	%	0%	0%	0%	33%	42%	25%		
	Parcial	0,00	0,00	0,00	1,00	1,67	1,25		
13	Frecuencia	0	0	0	2	10	0	12	3,83
	%	0%	0%	0%	17%	83%	0%		
	Parcial	0,00	0,00	0,00	0,50	3,33	0,00		
14	Frecuencia	0	0	0	6	4	2	12	3,67
	%	0%	0%	0%	50%	33%	17%		
	Parcial	0,00	0,00	0,00	1,50	1,33	0,83		
15	Frecuencia	0	0	0	3	6	3	12	4,00
	%	0%	0%	0%	25%	50%	25%		
	Parcial	0,00	0,00	0,00	0,75	2,00	1,25		
16	Frecuencia	0	0	0	5	6	1	12	3,67
	%	0%	0%	0%	42%	50%	8%		
	Parcial	0,00	0,00	0,00	1,25	2,00	0,42		
17	Frecuencia	0	0	0	3	8	1	12	3,83
	%	0%	0%	0%	25%	67%	8%		
	Parcial	0,00	0,00	0,00	0,75	2,67	0,42		
18	Frecuencia	0	0	0	3	7	2	12	3,92
	%	0%	0%	0%	25%	58%	17%		
	Parcial	0,00	0,00	0,00	0,75	2,33	0,83		
19	Frecuencia	0	0	0	2	9	1	12	3,92
	%	0%	0%	0%	17%	75%	8%		
	Parcial	0,00	0,00	0,00	0,50	3,00	0,42		
(6) Valoración General de la Dependencia								3,91	
(7) Interpretación								Satisfactorio	


 Lic. José Manuel González Forteza
 Decano de Facultad de Ciencias Sede Paraguari

INSTITUCION: UNIVERSIDAD NACIONAL DE VILLARRICA DEL ESPIRITU SANTO MODELO ESTÁNDAR DE CONTROL INTERNO - MECIP - COMPONENTE CORPORATIVO DE CONTROL ESTRATÉGICO COMPONENTE: DIRECCIONAMIENTO ESTRATÉGICO ESTÁNDAR: PLANES Y PROGRAMAS FORMATO N° 26: Valoración Encuesta Planes y Programas por Dependencia		
(1) FACULTAD DE CIENCIAS SEDE PARAGUARI		FUNCIONARIOS
Elaborado por:	Unidad de Gestión del MECIP	Fecha: 08/01/2018
 		
Revisado por:	Equipo Técnico MECIP de la Facultad	Fecha: 18/05/18
    		 Decano A. Comisión de Vigilancia  
Aprobado por:	Máxima Autoridad de la Facultad	Fecha: 18/05/18
 Lic. José Manuel González Forteza Decano de Facultad de Ciencias Sede Paraguari 18/05		