

INSTITUCIÓN: UNIVERSIDAD NACIONAL DE VILLARRICA DEL ESPIRITU SANTO
 MODELO ESTÁNDAR DE CONTROL INTERNO -MECIP-
 COMPONENTE CORPORATIVO DE CONTROL ESTRATÉGICO

COMPONENTE: AMBIENTE DE CONTROL
 ESTÁNDAR: PROTOCOLOS DE BUEN GOBIERNO

FORMATO N° 21: Valoración Encuesta Estándar de Control

(1) FACULTAD DE CIENCIAS SEDE PARAGUARI - FUNCIONARIOS



(2) N° de Pregunta	(3) % de Participación	(4) Casillas de valoración						Total	(5) Puntaje
		0	1	2	3	4	5		
1	Frecuencia	0	0	0	0	6	2	8	4,25
	%	0%	0%	0%	0%	75%	25%		
	Parcial	0,00	0,00	0,00	0,00	3,00	1,25		
2	Frecuencia	0	0	0	0	5	3	8	4,38
	%	0%	0%	0%	0%	63%	38%		
	Parcial	0,00	0,00	0,00	0,00	2,50	1,88		
3	Frecuencia	0	0	0	0	4	4	8	4,50
	%	0%	0%	0%	0%	50%	50%		
	Parcial	0,00	0,00	0,00	0,00	2,00	2,50		
4	Frecuencia	0	0	0	0	6	2	8	4,25
	%	0%	0%	0%	0%	75%	25%		
	Parcial	0,00	0,00	0,00	0,00	3,00	1,25		
5	Frecuencia	0	0	0	2	3	3	8	4,13
	%	0%	0%	0%	25%	38%	38%		
	Parcial	0,00	0,00	0,00	0,75	1,50	1,88		
6	Frecuencia	0	0	0	0	5	3	8	4,38
	%	0%	0%	0%	0%	63%	38%		
	Parcial	0,00	0,00	0,00	0,00	2,50	1,88		
7	Frecuencia	0	0	0	0	5	3	8	4,38
	%	0%	0%	0%	0%	63%	38%		
	Parcial	0,00	0,00	0,00	0,00	2,50	1,88		
8	Frecuencia	0	0	0	0	4	4	8	4,50
	%	0%	0%	0%	0%	50%	50%		
	Parcial	0,00	0,00	0,00	0,00	2,00	2,50		
9	Frecuencia	0	0	0	0	3	5	8	4,63
	%	0%	0%	0%	0%	38%	63%		
	Parcial	0,00	0,00	0,00	0,00	1,50	3,13		
10	Frecuencia	0	0	0	0	4	4	8	4,50
	%	0%	0%	0%	0%	50%	50%		
	Parcial	0,00	0,00	0,00	0,00	2,00	2,50		
11	Frecuencia	1	0	0	0	4	3	8	3,88
	%	13%	0%	0%	0%	50%	38%		
	Parcial	0,00	0,00	0,00	0,00	2,00	1,88		
12	Frecuencia	0	0	0	0	5	3	8	4,38
	%	0%	0%	0%	0%	63%	38%		
	Parcial	0,00	0,00	0,00	0,00	2,50	1,88		
13	Frecuencia	0	0	0	0	4	4	8	4,50
	%	0%	0%	0%	0%	50%	50%		
	Parcial	0,00	0,00	0,00	0,00	2,00	2,50		
14	Frecuencia	1	0	0	0	1	6	8	4,25
	%	13%	0%	0%	0%	13%	75%		
	Parcial	0,00	0,00	0,00	0,00	0,50	3,75		
15	Frecuencia	0	0	0	0	3	5	8	4,63
	%	0%	0%	0%	0%	38%	63%		
	Parcial	0,00	0,00	0,00	0,00	1,50	3,13		

(6) Valoración General del Área Organizacional: 4,37

(7) Interpretación: Adecuado

Elaborado por: Unidad de Gestión del MECIP Fecha: MAYO-2017.

Revisado y aprobado por: Encargada y Equipo Técnico MECIP Facultad Fecha: 23-06-17.

 Ana Ma. F. de Alvarado
 Mariana Silvia Iqola Rodriguez
 Valeria Videta Soledad Dorrling
 Guaciland Villagra D.

INSTITUCIÓN: UNIVERSIDAD NACIONAL DE VILLARRICA DEL ESPIRITU SANTO
 MODELO ESTÁNDAR DE CONTROL INTERNO -MECIP-
 COMPONENTE CORPORATIVO DE CONTROL ESTRATÉGICO

COMPONENTE: AMBIENTE DE CONTROL
 ESTÁNDAR: PROTOCOLOS DE BUEN GOBIERNO
 FORMATO N° 21: Valoración Encuesta Estándar de Control

(1) FACULTAD DE CIENCIAS SEDE PARAGUARI - NIVEL DIRECTIVO

(2) N° de Pregunta	(3) % de Participación	(4) Casillas de valoración						Total	(5) Puntaje
		0	1	2	3	4	5		
1	Frecuencia	0	0	0	1	5	4	10	4,30
	%	0%	0%	0%	10%	50%	40%		
	Parcial	0,00	0,00	0,00	0,30	2,00	2,00		
2	Frecuencia	0	0	0	1	3	6	10	4,50
	%	0%	0%	0%	10%	30%	60%		
	Parcial	0,00	0,00	0,00	0,30	1,20	3,00		
3	Frecuencia	0	0	0	0	5	5	10	4,50
	%	0%	0%	0%	0%	50%	50%		
	Parcial	0,00	0,00	0,00	0,00	2,00	2,50		
4	Frecuencia	0	0	0	0	6	4	10	4,40
	%	0%	0%	0%	0%	60%	40%		
	Parcial	0,00	0,00	0,00	0,00	2,40	2,00		
5	Frecuencia	0	0	0	3	4	3	10	4,00
	%	0%	0%	0%	30%	40%	30%		
	Parcial	0,00	0,00	0,00	0,90	1,60	1,50		
6	Frecuencia	0	0	0	0	4	6	10	4,60
	%	0%	0%	0%	0%	40%	60%		
	Parcial	0,00	0,00	0,00	0,00	1,60	3,00		
7	Frecuencia	0	0	0	1	5	4	10	4,30
	%	0%	0%	0%	10%	50%	40%		
	Parcial	0,00	0,00	0,00	0,30	2,00	2,00		
8	Frecuencia	0	0	0	0	7	3	10	4,30
	%	0%	0%	0%	0%	70%	30%		
	Parcial	0,00	0,00	0,00	0,00	2,80	1,50		
9	Frecuencia	0	0	0	1	5	4	10	4,30
	%	0%	0%	0%	10%	50%	40%		
	Parcial	0,00	0,00	0,00	0,30	2,00	2,00		
10	Frecuencia	0	0	0	0	6	4	10	4,40
	%	0%	0%	0%	0%	60%	40%		
	Parcial	0,00	0,00	0,00	0,00	2,40	2,00		
11	Frecuencia	1	0	0	0	5	4	10	4,00
	%	10%	0%	0%	0%	50%	40%		
	Parcial	0,00	0,00	0,00	0,00	2,00	2,00		
12	Frecuencia	0	0	0	1	3	6	10	4,50
	%	0%	0%	0%	10%	30%	60%		
	Parcial	0,00	0,00	0,00	0,30	1,20	3,00		
13	Frecuencia	0	0	0	1	3	6	10	4,50
	%	0%	0%	0%	10%	30%	60%		
	Parcial	0,00	0,00	0,00	0,30	1,20	3,00		
14	Frecuencia	0	0	0	0	3	7	10	4,70
	%	0%	0%	0%	0%	30%	70%		
	Parcial	0,00	0,00	0,00	0,00	1,20	3,50		
15	Frecuencia	0	0	1	0	4	5	10	4,30
	%	0%	0%	10%	0%	40%	50%		
	Parcial	0,00	0,00	0,20	0,00	1,60	2,50		

(6) Valoración General del Área Organizacional 4,37

(7) Interpretación Adecuado


Elaborado por: Unidad de Gestión del MECIP

Fecha: MAYO-2017.

Revisado y aprobado por: Encargada y Equipo Técnico MECIP Facultad

Fecha: 23-06-17.

Ana Ma. F. de Alvarado
Mónica Silvia Paola Rodriguez
Violeta Soledad Durrling
Graciela Villagra



[Handwritten signature]

INSTITUCIÓN: UNIVERSIDAD NACIONAL DE VILLARRICA DEL ESPIRITU SANTO
 MODELO ESTÁNDAR DE CONTROL INTERNO -MECIP-
 COMPONENTE CORPORATIVO DE CONTROL ESTRATÉGICO

COMPONENTE: AMBIENTE DE CONTROL
 ESTÁNDAR: PROTOCOLOS DE BUEN GOBIERNO

FORMATO N° 21: Valoración Encuesta Estándar de Control
 (1) FACULTAD DE CIENCIAS SEDE PARAGUARÍ - GENERAL

(2) N° de Pregunta	(3) % de Participación	(4) Casillas de valoración						Total	(5) Puntaje
		0	1	2	3	4	5		
1	Frecuencia	0	0	0	1	11	6	18	4,28
	%	0%	0%	0%	6%	61%	33%		
	Parcial	0,00	0,00	0,00	0,17	2,44	1,67		
2	Frecuencia	0	0	0	1	8	9	18	4,44
	%	0%	0%	0%	6%	44%	50%		
	Parcial	0,00	0,00	0,00	0,17	1,78	2,50		
3	Frecuencia	0	0	0	0	9	9	18	4,50
	%	0%	0%	0%	0%	50%	50%		
	Parcial	0,00	0,00	0,00	0,00	2,00	2,50		
4	Frecuencia	0	0	0	0	12	6	18	4,33
	%	0%	0%	0%	0%	67%	33%		
	Parcial	0,00	0,00	0,00	0,00	2,67	1,67		
5	Frecuencia	0	0	0	5	7	6	18	4,06
	%	0%	0%	0%	28%	39%	33%		
	Parcial	0,00	0,00	0,00	0,83	1,56	1,67		
6	Frecuencia	0	0	0	0	9	9	18	4,50
	%	0%	0%	0%	0%	50%	50%		
	Parcial	0,00	0,00	0,00	0,00	2,00	2,50		
7	Frecuencia	0	0	0	1	10	7	18	4,33
	%	0%	0%	0%	6%	56%	39%		
	Parcial	0,00	0,00	0,00	0,17	2,22	1,94		
8	Frecuencia	0	0	0	0	11	7	18	4,39
	%	0%	0%	0%	0%	61%	39%		
	Parcial	0,00	0,00	0,00	0,00	2,44	1,94		
9	Frecuencia	0	0	0	1	8	9	18	4,44
	%	0%	0%	0%	6%	44%	50%		
	Parcial	0,00	0,00	0,00	0,17	1,78	2,50		
10	Frecuencia	0	0	0	0	10	8	18	4,44
	%	0%	0%	0%	0%	56%	44%		
	Parcial	0,00	0,00	0,00	0,00	2,22	2,22		
11	Frecuencia	2	0	0	0	9	7	18	3,94
	%	11%	0%	0%	0%	50%	39%		
	Parcial	0,00	0,00	0,00	0,00	2,00	1,94		
12	Frecuencia	0	0	0	1	8	9	18	4,44
	%	0%	0%	0%	6%	44%	50%		
	Parcial	0,00	0,00	0,00	0,17	1,78	2,50		
13	Frecuencia	0	0	0	1	7	10	18	4,50
	%	0%	0%	0%	6%	39%	56%		
	Parcial	0,00	0,00	0,00	0,17	1,56	2,78		
14	Frecuencia	1	0	0	0	4	13	18	4,50
	%	6%	0%	0%	0%	22%	72%		
	Parcial	0,00	0,00	0,00	0,00	0,89	3,61		
15	Frecuencia	0	0	1	0	7	10	18	4,44
	%	0%	0%	6%	0%	39%	56%		
	Parcial	0,00	0,00	0,11	0,00	1,56	2,78		

(6) Valoración General del Área Organizacional

4,37

(7) Interpretación

Adecuado

Elaborado por: Unidad de Gestión del MECIP

Fecha: MAYO-2017.

Revisado y aprobado por: Encargada y Equipo Técnico MECIP Facultad

Fecha: 23-06-17

Ana María de Alvarenga
Mónica Silvia Paola Rodríguez
Violeta Soledad Durrling
Yael Enciella Villagra D.



[Handwritten signature]
[Handwritten signature]