

INSTITUCION: UNIVERSIDAD NACIONAL DE VILLARRICA DEL ESPIRITU SANTO
 MODELO ESTÁNDAR DE CONTROL INTERNO - MECIP -
 COMPONENTE CORPORATIVO DE CONTROL ESTRATÉGICO

COMPONENTE: DIRECCIONAMIENTO ESTRATÉGICO

ESTÁNDAR: PLANES Y PROGRAMAS

FORMATO N° 26: Valoración Encuesta Planes y Programas por Dependencia

(1) FACULTAD DE INGENIERIA Y ARQUITECTURA

CONSEJO DIRECTIVO

(2) N° de Pregunta	(3) % de Participación	(4) Resultados de Valoración						Total	(5) Puntaje
		0	1	2	3	4	5		
1	Frecuencia	1	0	2	2	3	1	9	3,00
	%	11%	0%	22%	22%	33%	11%		
	Parcial	0,00	0,00	0,44	0,67	1,33	0,56		
2	Frecuencia	0	0	1	2	3	3	9	3,89
	%	0%	0%	11%	22%	33%	33%		
	Parcial	0,00	0,00	0,22	0,67	1,33	1,67		
3	Frecuencia	0	0	0	3	3	3	9	4,00
	%	0%	0%	0%	33%	33%	33%		
	Parcial	0,00	0,00	0,00	1,00	1,33	1,67		
4	Frecuencia	0	0	0	3	6	0	9	3,67
	%	0%	0%	0%	33%	67%	0%		
	Parcial	0,00	0,00	0,00	1,00	2,67	0,00		
5	Frecuencia	0	0	0	2	7	0	9	3,78
	%	0%	0%	0%	22%	78%	0%		
	Parcial	0,00	0,00	0,00	0,67	3,11	0,00		
6	Frecuencia	1	0	0	3	4	1	9	3,33
	%	11%	0%	0%	33%	44%	11%		
	Parcial	0,00	0,00	0,00	1,00	1,78	0,56		
7	Frecuencia	1	0	1	3	4	0	9	3,00
	%	11%	0%	11%	33%	44%	0%		
	Parcial	0,00	0,00	0,22	1,00	1,78	0,00		
8	Frecuencia	2	0	1	2	4	0	9	2,67
	%	22%	0%	11%	22%	44%	0%		
	Parcial	0,00	0,00	0,22	0,67	1,78	0,00		
9	Frecuencia	0	0	1	1	3	4	9	4,11
	%	0%	0%	11%	11%	33%	44%		
	Parcial	0,00	0,00	0,22	0,33	1,33	2,22		
10	Frecuencia	1	0	1	1	6	0	9	3,22
	%	11%	0%	11%	11%	67%	0%		
	Parcial	0,00	0,00	0,22	0,33	2,67	0,00		
11	Frecuencia	3	0	0	1	5	0	9	2,56
	%	33%	0%	0%	11%	56%	0%		
	Parcial	0,00	0,00	0,00	0,33	2,22	0,00		
12	Frecuencia	4	0	0	0	5	0	9	2,22
	%	44%	0%	0%	0%	56%	0%		
	Parcial	0,00	0,00	0,00	0,00	2,22	0,00		
13	Frecuencia	1	0	1	4	3	0	9	2,89
	%	11%	0%	11%	44%	33%	0%		
	Parcial	0,00	0,00	0,22	1,33	1,33	0,00		
14	Frecuencia	2	0	1	4	2	0	9	2,44
	%	22%	0%	11%	44%	22%	0%		
	Parcial	0,00	0,00	0,22	1,33	0,89	0,00		
15	Frecuencia	2	0	0	3	3	1	9	2,89
	%	22%	0%	0%	33%	33%	11%		
	Parcial	0,00	0,00	0,00	1,00	1,33	0,56		
16	Frecuencia	3	0	1	1	3	1	9	2,44
	%	33%	0%	11%	11%	33%	11%		
	Parcial	0,00	0,00	0,22	0,33	1,33	0,56		
17	Frecuencia	3	0	0	3	3	0	9	2,33
	%	33%	0%	0%	33%	33%	0%		
	Parcial	0,00	0,00	0,00	1,00	1,33	0,00		
18	Frecuencia	3	0	0	1	5	0	9	2,56
	%	33%	0%	0%	11%	56%	0%		
	Parcial	0,00	0,00	0,00	0,33	2,22	0,00		
19	Frecuencia	3	0	0	2	4	0	9	2,44
	%	33%	0%	0%	22%	44%	0%		
	Parcial	0,00	0,00	0,00	0,67	1,78	0,00		
(6) Valoración General de la Dependencia								3,02	
(7) Interpretación								Deficiente	



Handwritten signatures and initials in blue ink at the bottom of the page, including names like 'Roberto', 'Pamela', and 'Eduardo'.

INSTITUCIÓN: UNIVERSIDAD NACIONAL DE VILLARRICA DEL ESPIRITU SANTO MODELO ESTÁNDAR DE CONTROL INTERNO - MECIP - COMPONENTE CORPORATIVO DE CONTROL ESTRATÉGICO COMPONENTE: DIRECCIONAMIENTO ESTRATÉGICO ESTÁNDAR: PLANES Y PROGRAMAS FORMATO N° 26: Valoración Encuesta Planes y Programas por Dependencia		
(1) FACULTAD DE INGENIERÍA Y ARQUITECTURA		CONSEJO DIRECTIVO
Elaborado por:	Unidad de Gestión del MECIP	Fecha: 12/12/2017
 		
Revisado por:	Equipo Técnico MECIP de la Facultad	Fecha: 28-05-2018
		
Aprobado por:	Máxima Autoridad de la Facultad	Fecha: 28-05-2018
 		

INSTITUCIÓN: UNIVERSIDAD NACIONAL DE VILLARRICA DEL ESPIRITU SANTO
MODELO ESTÁNDAR DE CONTROL INTERNO - MECIP -
COMPONENTE CORPORATIVO DE CONTROL ESTRATÉGICO

COMPONENTE: DIRECCIONAMIENTO ESTRATÉGICO

ESTÁNDAR: PLANES Y PROGRAMAS

FORMATO N° 26: Valoración Encuesta Planes y Programas por Dependencia

(1) FACULTAD DE INGENIERÍA Y ARQUITECTURA

FUNCIONARIOS

(2) N° de Pregunta	(3) % de Participación	(4) Resultados de Valoración						Total	(5) Puntaje
		0	1	2	3	4	5		
1	Frecuencia	1	1	1	4	1	3	11	3,09
	%	9%	9%	9%	36%	9%	27%		
	Parcial	0,00	0,09	0,18	1,09	0,36	1,36		
2	Frecuencia	0	0	2	3	1	5	11	3,82
	%	0%	0%	18%	27%	9%	45%		
	Parcial	0,00	0,00	0,36	0,82	0,36	2,27		
3	Frecuencia	0	0	2	3	1	5	11	3,82
	%	0%	0%	18%	27%	9%	45%		
	Parcial	0,00	0,00	0,36	0,82	0,36	2,27		
4	Frecuencia	4	0	1	0	3	3	11	2,64
	%	36%	0%	9%	0%	27%	27%		
	Parcial	0,00	0,00	0,18	0,00	1,09	1,36		
5	Frecuencia	4	0	1	1	2	3	11	2,55
	%	36%	0%	9%	9%	18%	27%		
	Parcial	0,00	0,00	0,18	0,27	0,73	1,36		
6	Frecuencia	0	0	0	6	1	4	11	3,82
	%	0%	0%	0%	55%	9%	36%		
	Parcial	0,00	0,00	0,00	1,64	0,36	1,82		
7	Frecuencia	4	0	0	1	2	4	11	2,82
	%	36%	0%	0%	9%	18%	36%		
	Parcial	0,00	0,00	0,00	0,27	0,73	1,82		
8	Frecuencia	2	0	0	3	2	4	11	3,36
	%	18%	0%	0%	27%	18%	36%		
	Parcial	0,00	0,00	0,00	0,82	0,73	1,82		
9	Frecuencia	2	0	0	3	2	4	11	3,36
	%	18%	0%	0%	27%	18%	36%		
	Parcial	0,00	0,00	0,00	0,82	0,73	1,82		
10	Frecuencia	2	0	0	4	2	3	11	3,18
	%	18%	0%	0%	36%	18%	27%		
	Parcial	0,00	0,00	0,00	1,09	0,73	1,36		
11	Frecuencia	1	0	1	3	3	3	11	3,45
	%	9%	0%	9%	27%	27%	27%		
	Parcial	0,00	0,00	0,18	0,82	1,09	1,36		
12	Frecuencia	1	0	1	5	1	3	11	3,27
	%	9%	0%	9%	45%	9%	27%		
	Parcial	0,00	0,00	0,18	1,36	0,36	1,36		
13	Frecuencia	0	0	3	2	2	4	11	3,64
	%	0%	0%	27%	18%	18%	36%		
	Parcial	0,00	0,00	0,55	0,55	0,73	1,82		
14	Frecuencia	0	0	3	2	1	5	11	3,73
	%	0%	0%	27%	18%	9%	45%		
	Parcial	0,00	0,00	0,55	0,55	0,36	2,27		
15	Frecuencia	1	0	1	2	3	4	11	3,64
	%	9%	0%	9%	18%	27%	36%		
	Parcial	0,00	0,00	0,18	0,55	1,09	1,82		
16	Frecuencia	2	0	0	3	4	2	11	3,18
	%	18%	0%	0%	27%	36%	18%		
	Parcial	0,00	0,00	0,00	0,82	1,45	0,91		
17	Frecuencia	2	0	0	4	2	3	11	3,18
	%	18%	0%	0%	36%	18%	27%		
	Parcial	0,00	0,00	0,00	1,09	0,73	1,36		
18	Frecuencia	2	0	0	5	1	3	11	3,09
	%	18%	0%	0%	45%	9%	27%		
	Parcial	0,00	0,00	0,00	1,36	0,36	1,36		
19	Frecuencia	2	0	0	4	2	3	11	3,18
	%	18%	0%	0%	36%	18%	27%		
	Parcial	0,00	0,00	0,00	1,09	0,73	1,36		
(6) Valoración General de la Dependencia								3,31	
(7) Interpretación									Satisfactorio



Handwritten signatures and initials in blue ink at the bottom of the page, including names like 'Daniel', 'Francisco', and others.

INSTITUCION: UNIVERSIDAD NACIONAL DE VILLARRICA DEL ESPIRITU SANTO MODELO ESTÁNDAR DE CONTROL INTERNO - MECIP - COMPONENTE CORPORATIVO DE CONTROL ESTRATÉGICO COMPONENTE: DIRECCIONAMIENTO ESTRATÉGICO ESTÁNDAR: PLANES Y PROGRAMAS FORMATO N° 26: Valoración Encuesta Planes y Programas por Dependencia		
(1) FACULTAD DE INGENIERÍA Y ARQUITECTURA		FUNCIONARIOS
Elaborado por:	Unidad de Gestión del MECIP	Fecha: 12/12/2017
		
Revisado por:	Equipo Técnico MECIP de la Facultad	Fecha: 28-05-2018
		
Aprobado por:	Máxima Autoridad de la Facultad	Fecha: 28-05-2018
		

INSTITUCION: UNIVERSIDAD NACIONAL DE VILLARRICA DEL ESPIRITU SANTO
 MODELO ESTÁNDAR DE CONTROL INTERNO - MECIP -
 COMPONENTE CORPORATIVO DE CONTROL ESTRATÉGICO
 COMPONENTE: DIRECCIONAMIENTO ESTRATÉGICO
 ESTÁNDAR: PLANES Y PROGRAMAS
 FORMATO N° 26: Valoración Encuesta Planes y Programas por Dependencia

(1) FACULTAD DE INGENIERÍA Y ARQUITECTURA		FACULTAD							(5) Puntaje
(2) N° de Pregunta	(3) % de Participación	(4) Resultados de Valoración							
		0	1	2	3	4	5	Total	
1	Frecuencia	2	1	3	6	4	4	20	3,05
	%	10%	5%	15%	30%	20%	20%		
	Parcial	0,00	0,05	0,30	0,90	0,80	1,00		
2	Frecuencia	0	0	3	5	4	8	20	3,85
	%	0%	0%	15%	25%	20%	40%		
	Parcial	0,00	0,00	0,30	0,75	0,80	2,00		
3	Frecuencia	0	0	2	6	4	8	20	3,90
	%	0%	0%	10%	30%	20%	40%		
	Parcial	0,00	0,00	0,20	0,90	0,80	2,00		
4	Frecuencia	4	0	1	3	9	3	20	3,10
	%	20%	0%	5%	15%	45%	15%		
	Parcial	0,00	0,00	0,10	0,45	1,80	0,75		
5	Frecuencia	4	0	1	3	9	3	20	3,10
	%	20%	0%	5%	15%	45%	15%		
	Parcial	0,00	0,00	0,10	0,45	1,80	0,75		
6	Frecuencia	1	0	0	9	5	5	20	3,60
	%	5%	0%	0%	45%	25%	25%		
	Parcial	0,00	0,00	0,00	1,35	1,00	1,25		
7	Frecuencia	5	0	1	4	6	4	20	2,90
	%	25%	0%	5%	20%	30%	20%		
	Parcial	0,00	0,00	0,10	0,60	1,20	1,00		
8	Frecuencia	4	0	1	5	6	4	20	3,05
	%	20%	0%	5%	25%	30%	20%		
	Parcial	0,00	0,00	0,10	0,75	1,20	1,00		
9	Frecuencia	2	0	1	4	5	8	20	3,70
	%	10%	0%	5%	20%	25%	40%		
	Parcial	0,00	0,00	0,10	0,60	1,00	2,00		
10	Frecuencia	3	0	1	5	8	3	20	3,20
	%	15%	0%	5%	25%	40%	15%		
	Parcial	0,00	0,00	0,10	0,75	1,60	0,75		
11	Frecuencia	4	0	1	4	8	3	20	3,05
	%	20%	0%	5%	20%	40%	15%		
	Parcial	0,00	0,00	0,10	0,60	1,60	0,75		
12	Frecuencia	5	0	1	5	6	3	20	2,80
	%	25%	0%	5%	25%	30%	15%		
	Parcial	0,00	0,00	0,10	0,75	1,20	0,75		
13	Frecuencia	1	0	4	6	5	4	20	3,30
	%	5%	0%	20%	30%	25%	20%		
	Parcial	0,00	0,00	0,40	0,90	1,00	1,00		
14	Frecuencia	2	0	4	6	3	5	20	3,15
	%	10%	0%	20%	30%	15%	25%		
	Parcial	0,00	0,00	0,40	0,90	0,60	1,25		
15	Frecuencia	3	0	1	5	6	5	20	3,30
	%	15%	0%	5%	25%	30%	25%		
	Parcial	0,00	0,00	0,10	0,75	1,20	1,25		
16	Frecuencia	5	0	1	4	7	3	20	2,85
	%	25%	0%	5%	20%	35%	15%		
	Parcial	0,00	0,00	0,10	0,60	1,40	0,75		
17	Frecuencia	5	0	0	7	5	3	20	2,80
	%	25%	0%	0%	35%	25%	15%		
	Parcial	0,00	0,00	0,00	1,05	1,00	0,75		
18	Frecuencia	5	0	0	6	6	3	20	2,85
	%	25%	0%	0%	30%	30%	15%		
	Parcial	0,00	0,00	0,00	0,90	1,20	0,75		
19	Frecuencia	5	0	0	6	6	3	20	2,85
	%	25%	0%	0%	30%	30%	15%		
	Parcial	0,00	0,00	0,00	0,90	1,20	0,75		
(6) Valoración General de la Dependencia								3,18	
(7) Interpretación								Satisfactorio	



Handwritten signatures in blue ink at the bottom of the page, including names like 'Juan Carlos...', 'José...', 'Roberto...', and 'Gabriel...'. There are also some scribbles and initials.

INSTITUCIÓN: UNIVERSIDAD NACIONAL DE VILLARRICA DEL ESPIRITU SANTO
 MODELO ESTÁNDAR DE CONTROL INTERNO - MECIP -
 COMPONENTE CORPORATIVO DE CONTROL ESTRATÉGICO




COMPONENTE: DIRECCIONAMIENTO ESTRATÉGICO

ESTÁNDAR: PLANES Y PROGRAMAS

FORMATO N° 26: Valoración Encuesta Planes y Programas por Dependencia

(1) FACULTAD DE INGENIERÍA Y ARQUITECTURA

FACULTAD

Elaborado por:	Unidad de Gestión del MECIP	Fecha:	12/12/2017
 			
Revisado por:	Equipo Técnico MECIP de la Facultad	Fecha:	28-05-2018
			
Aprobado por:	Máxima Autoridad de la Facultad	Fecha:	28-05-2018
