

INSTITUCION: UNIVERSIDAD NACIONAL DE VILLARRICA DEL ESPIRITU SANTO
MODELO ESTÁNDAR DE CONTROL INTERNO - MECIP -
COMPONENTE CORPORATIVO DE CONTROL ESTRATÉGICO

COMPONENTE: DIRECCIONAMIENTO ESTRATÉGICO

ESTÁNDAR: PLANES Y PROGRAMAS

FORMATO N° 26: Valoración Encuesta Planes y Programas por Dependencia

(1) FACULTAD DE FILOSOFIA Y CIENCIAS HUMANAS

CONSEJO DIRECTIVO

(2) N° de Pregunta	(3) % de Participación	(4) Resultados de Valoración						Total	(5) Puntaje
		0	1	2	3	4	5		
1	Frecuencia	1	0	0	1	1	6	9	4,11
	%	11%	0%	0%	11%	11%	67%		
	Parcial	0,00	0,00	0,00	0,33	0,44	3,33		
2	Frecuencia	1	0	0	1	3	4	9	3,89
	%	11%	0%	0%	11%	33%	44%		
	Parcial	0,00	0,00	0,00	0,33	1,33	2,22		
3	Frecuencia	1	0	0	1	2	5	9	4,00
	%	11%	0%	0%	11%	22%	56%		
	Parcial	0,00	0,00	0,00	0,33	0,89	2,78		
4	Frecuencia	1	0	0	1	0	7	9	4,22
	%	11%	0%	0%	11%	0%	78%		
	Parcial	0,00	0,00	0,00	0,33	0,00	3,89		
5	Frecuencia	1	0	0	1	2	5	9	4,00
	%	11%	0%	0%	11%	22%	56%		
	Parcial	0,00	0,00	0,00	0,33	0,89	2,78		
6	Frecuencia	3	0	0	0	1	5	9	3,22
	%	33%	0%	0%	0%	11%	56%		
	Parcial	0,00	0,00	0,00	0,00	0,44	2,78		
7	Frecuencia	2	0	0	0	2	5	9	3,67
	%	22%	0%	0%	0%	22%	56%		
	Parcial	0,00	0,00	0,00	0,00	0,89	2,78		
8	Frecuencia	2	0	0	1	3	3	9	3,33
	%	22%	0%	0%	11%	33%	33%		
	Parcial	0,00	0,00	0,00	0,33	1,33	1,67		
9	Frecuencia	2	0	0	0	5	2	9	3,33
	%	22%	0%	0%	0%	56%	22%		
	Parcial	0,00	0,00	0,00	0,00	2,22	1,11		
10	Frecuencia	2	0	0	0	4	3	9	3,44
	%	22%	0%	0%	0%	44%	33%		
	Parcial	0,00	0,00	0,00	0,00	1,78	1,67		
11	Frecuencia	2	0	0	0	4	3	9	3,44
	%	22%	0%	0%	0%	44%	33%		
	Parcial	0,00	0,00	0,00	0,00	1,78	1,67		
12	Frecuencia	2	0	0	0	5	2	9	3,33
	%	22%	0%	0%	0%	56%	22%		
	Parcial	0,00	0,00	0,00	0,00	2,22	1,11		
13	Frecuencia	2	0	1	0	3	3	9	3,22
	%	22%	0%	11%	0%	33%	33%		
	Parcial	0,00	0,00	0,22	0,00	1,33	1,67		
14	Frecuencia	2	0	0	2	2	3	9	3,22
	%	22%	0%	0%	22%	22%	33%		
	Parcial	0,00	0,00	0,00	0,67	0,89	1,67		
15	Frecuencia	2	0	0	1	4	2	9	3,22
	%	22%	0%	0%	11%	44%	22%		
	Parcial	0,00	0,00	0,00	0,33	1,78	1,11		
16	Frecuencia	2	0	0	2	4	1	9	3,00
	%	22%	0%	0%	22%	44%	11%		
	Parcial	0,00	0,00	0,00	0,67	1,78	0,56		
17	Frecuencia	2	0	0	2	3	2	9	3,11
	%	22%	0%	0%	22%	33%	22%		
	Parcial	0,00	0,00	0,00	0,67	1,33	1,11		
18	Frecuencia	2	0	0	1	4	2	9	3,22
	%	22%	0%	0%	11%	44%	22%		
	Parcial	0,00	0,00	0,00	0,33	1,78	1,11		
19	Frecuencia	2	0	0	2	3	2	9	3,11
	%	22%	0%	0%	22%	33%	22%		
	Parcial	0,00	0,00	0,00	0,67	1,33	1,11		
(6) Valoración General de la Dependencia								3,48	
(7) Interpretación								Satisfactorio	

INSTITUCIÓN: UNIVERSIDAD NACIONAL DE VILLARRICA DEL ESPIRITU SANTO
 MODELO ESTÁNDAR DE CONTROL INTERNO - MECIP -
 COMPONENTE CORPORATIVO DE CONTROL ESTRATÉGICO
 COMPONENTE: DIRECCIONAMIENTO ESTRATÉGICO
 ESTÁNDAR: PLANES Y PROGRAMAS
 FORMATO N° 26: Valoración Encuesta Planes y Programas por Dependencia

(1) FACULTAD DE FILOSOFIA Y CIENCIAS HUMANAS		CONSEJO DIRECTIVO
Elaborado por:	Unidad de Gestión del MECIP	Fecha: 28/12/2017
Revisado por:	Equipo Técnico MECIP de la Facultad	Fecha: 18-05-2018
Aprobado por:	Máxima Autoridad de la Facultad	Fecha: 18-05-2018






[Handwritten signatures in blue ink]

[Handwritten signature: J. Sánchez]

[Handwritten signature: J. P. ...]

[Handwritten signature: Alberto J. ...]

INSTITUCIÓN: UNIVERSIDAD NACIONAL DE VILLARRICA DEL ESPÍRITU SANTO									
MODELO ESTÁNDAR DE CONTROL INTERNO - MECIP -									
COMPONENTE CORPORATIVO DE CONTROL ESTRATÉGICO									
COMPONENTE: DIRECCIONAMIENTO ESTRATÉGICO									
ESTÁNDAR: PLANES Y PROGRAMAS									
FORMATO N° 26: Valoración Encuesta Planes y Programas por Dependencia									
(1) FACULTAD DE FILOSOFÍA Y CIENCIAS HUMANAS					FUNCIONARIOS				
(2) N° de Pregunta	(3) % de Participación	(4) Resultados de Valoración						Total	(5) Puntaje
		0	1	2	3	4	5		
1	Frecuencia	0	0	1	3	0	4	8	3,88
	%	0%	0%	13%	38%	0%	50%		
	Parcial	0,00	0,00	0,25	1,13	0,00	2,50		
2	Frecuencia	0	0	0	3	1	4	8	4,13
	%	0%	0%	0%	38%	13%	50%		
	Parcial	0,00	0,00	0,00	1,13	0,50	2,50		
3	Frecuencia	0	0	0	4	0	4	8	4,00
	%	0%	0%	0%	50%	0%	50%		
	Parcial	0,00	0,00	0,00	1,50	0,00	2,50		
4	Frecuencia	0	0	0	4	0	4	8	4,00
	%	0%	0%	0%	50%	0%	50%		
	Parcial	0,00	0,00	0,00	1,50	0,00	2,50		
5	Frecuencia	0	0	0	4	0	4	8	4,00
	%	0%	0%	0%	50%	0%	50%		
	Parcial	0,00	0,00	0,00	1,50	0,00	2,50		
6	Frecuencia	0	0	1	2	1	4	8	4,00
	%	0%	0%	13%	25%	13%	50%		
	Parcial	0,00	0,00	0,25	0,75	0,50	2,50		
7	Frecuencia	0	0	0	4	0	4	8	4,00
	%	0%	0%	0%	50%	0%	50%		
	Parcial	0,00	0,00	0,00	1,50	0,00	2,50		
8	Frecuencia	0	0	1	3	0	4	8	3,88
	%	0%	0%	13%	38%	0%	50%		
	Parcial	0,00	0,00	0,25	1,13	0,00	2,50		
9	Frecuencia	0	0	1	3	0	4	8	3,88
	%	0%	0%	13%	38%	0%	50%		
	Parcial	0,00	0,00	0,25	1,13	0,00	2,50		
10	Frecuencia	0	0	1	3	0	4	8	3,88
	%	0%	0%	13%	38%	0%	50%		
	Parcial	0,00	0,00	0,25	1,13	0,00	2,50		
11	Frecuencia	0	0	0	4	1	3	8	3,88
	%	0%	0%	0%	50%	13%	38%		
	Parcial	0,00	0,00	0,00	1,50	0,50	1,88		
12	Frecuencia	0	0	1	3	2	2	8	3,63
	%	0%	0%	13%	38%	25%	25%		
	Parcial	0,00	0,00	0,25	1,13	1,00	1,25		
13	Frecuencia	0	0	1	3	3	1	8	3,50
	%	0%	0%	13%	38%	38%	13%		
	Parcial	0,00	0,00	0,25	1,13	1,50	0,63		
14	Frecuencia	0	0	2	2	3	1	8	3,38
	%	0%	0%	25%	25%	38%	13%		
	Parcial	0,00	0,00	0,50	0,75	1,50	0,63		
15	Frecuencia	0	0	1	3	0	4	8	3,88
	%	0%	0%	13%	38%	0%	50%		
	Parcial	0,00	0,00	0,25	1,13	0,00	2,50		
16	Frecuencia	1	0	0	4	1	2	8	3,25
	%	13%	0%	0%	50%	13%	25%		
	Parcial	0,00	0,00	0,00	1,50	0,50	1,25		
17	Frecuencia	0	0	1	3	1	3	8	3,75
	%	0%	0%	13%	38%	13%	38%		
	Parcial	0,00	0,00	0,25	1,13	0,50	1,88		
18	Frecuencia	0	0	1	4	2	1	8	3,38
	%	0%	0%	13%	50%	25%	13%		
	Parcial	0,00	0,00	0,25	1,50	1,00	0,63		
19	Frecuencia	0	0	1	3	2	2	8	3,63
	%	0%	0%	13%	38%	25%	25%		
	Parcial	0,00	0,00	0,25	1,13	1,00	1,25		
(6) Valoración General de la Dependencia								3,78	
(7) Interpretación									Satisfactorio

INSTITUCIÓN: UNIVERSIDAD NACIONAL DE VILLARRICA DEL ESPIRITU SANTO MODELO ESTÁNDAR DE CONTROL INTERNO - MECIP - COMPONENTE CORPORATIVO DE CONTROL ESTRATÉGICO		
COMPONENTE: DIRECCIONAMIENTO ESTRATÉGICO ESTÁNDAR: PLANES Y PROGRAMAS FORMATO N° 26: Valoración Encuesta Planes y Programas por Dependencia		
(1) FACULTAD DE FILOSOFÍA Y CIENCIAS HUMANAS		FUNCIONARIOS
Elaborado por:	Unidad de Gestión del MECIP	Fecha: 28/12/2017
		
Revisado por:	Equipo Técnico MECIP de la Facultad	Fecha: 18-05-2018
		
Aprobado por:	Máxima Autoridad de la Facultad	Fecha: 18-05-2018
		

INSTITUCION: UNIVERSIDAD NACIONAL DE VILLARRICA DEL ESPIRITU SANTO									
MODELO ESTÁNDAR DE CONTROL INTERNO - MECIP -									
COMPONENTE CORPORATIVO DE CONTROL ESTRATÉGICO									
COMPONENTE: DIRECCIONAMIENTO ESTRATÉGICO									
ESTÁNDAR: PLANES Y PROGRAMAS									
FORMATO N° 26: Valoración Encuesta Planes y Programas por Dependencia									
(1) FACULTAD DE FILOSOFIA Y CIENCIAS HUMANAS					FACULTAD				
(2) N° de Pregunta	(3) % de Participación	(4) Resultados de Valoración						Total	(5) Puntaje
		0	1	2	3	4	5		
1	Frecuencia	1	0	1	4	1	10	17	4,00
	%	6%	0%	6%	24%	6%	59%		
	Parcial	0,00	0,00	0,12	0,71	0,24	2,94		
2	Frecuencia	1	0	0	4	4	8	17	4,00
	%	6%	0%	0%	24%	24%	47%		
	Parcial	0,00	0,00	0,00	0,71	0,94	2,35		
3	Frecuencia	1	0	0	5	2	9	17	4,00
	%	6%	0%	0%	29%	12%	53%		
	Parcial	0,00	0,00	0,00	0,88	0,47	2,65		
4	Frecuencia	1	0	0	5	0	11	17	4,12
	%	6%	0%	0%	29%	0%	65%		
	Parcial	0,00	0,00	0,00	0,88	0,00	3,24		
5	Frecuencia	1	0	0	5	2	9	17	4,00
	%	6%	0%	0%	29%	12%	53%		
	Parcial	0,00	0,00	0,00	0,88	0,47	2,65		
6	Frecuencia	3	0	1	2	2	9	17	3,59
	%	18%	0%	6%	12%	12%	53%		
	Parcial	0,00	0,00	0,12	0,35	0,47	2,65		
7	Frecuencia	2	0	0	4	2	9	17	3,82
	%	12%	0%	0%	24%	12%	53%		
	Parcial	0,00	0,00	0,00	0,71	0,47	2,65		
8	Frecuencia	2	0	1	4	3	7	17	3,59
	%	12%	0%	6%	24%	18%	41%		
	Parcial	0,00	0,00	0,12	0,71	0,71	2,06		
9	Frecuencia	2	0	1	3	5	6	17	3,59
	%	12%	0%	6%	18%	29%	35%		
	Parcial	0,00	0,00	0,12	0,53	1,18	1,76		
10	Frecuencia	2	0	1	3	4	7	17	3,65
	%	12%	0%	6%	18%	24%	41%		
	Parcial	0,00	0,00	0,12	0,53	0,94	2,06		
11	Frecuencia	2	0	0	4	5	6	17	3,65
	%	12%	0%	0%	24%	29%	35%		
	Parcial	0,00	0,00	0,00	0,71	1,18	1,76		
12	Frecuencia	2	0	1	3	7	4	17	3,47
	%	12%	0%	6%	18%	41%	24%		
	Parcial	0,00	0,00	0,12	0,53	1,65	1,18		
13	Frecuencia	2	0	2	3	6	4	17	3,35
	%	12%	0%	12%	18%	35%	24%		
	Parcial	0,00	0,00	0,24	0,53	1,41	1,18		
14	Frecuencia	2	0	2	4	5	4	17	3,29
	%	12%	0%	12%	24%	29%	24%		
	Parcial	0,00	0,00	0,24	0,71	1,18	1,18		
15	Frecuencia	2	0	1	4	4	6	17	3,53
	%	12%	0%	6%	24%	24%	35%		
	Parcial	0,00	0,00	0,12	0,71	0,94	1,76		
16	Frecuencia	3	0	0	6	5	3	17	3,12
	%	18%	0%	0%	35%	29%	18%		
	Parcial	0,00	0,00	0,00	1,06	1,18	0,88		
17	Frecuencia	2	0	1	5	4	5	17	3,41
	%	12%	0%	6%	29%	24%	29%		
	Parcial	0,00	0,00	0,12	0,88	0,94	1,47		
18	Frecuencia	2	0	1	5	6	3	17	3,29
	%	12%	0%	6%	29%	35%	18%		
	Parcial	0,00	0,00	0,12	0,88	1,41	0,88		
19	Frecuencia	2	0	1	5	5	4	17	3,35
	%	12%	0%	6%	29%	29%	24%		
	Parcial	0,00	0,00	0,12	0,88	1,18	1,18		
(6) Valoración General de la Dependencia									3,62
(7) Interpretación									Satisfactorio

INSTITUCIÓN: UNIVERSIDAD NACIONAL DE VILLARRICA DEL ESPIRITU SANTO MODELO ESTÁNDAR DE CONTROL INTERNO - MECIP - COMPONENTE CORPORATIVO DE CONTROL ESTRATÉGICO COMPONENTE: DIRECCIONAMIENTO ESTRATÉGICO ESTÁNDAR: PLANES Y PROGRAMAS FORMATO N° 26: Valoración Encuesta Planes y Programas por Dependencia		
(1) FACULTAD DE FILOSOFÍA Y CIENCIAS HUMANAS		FACULTAD
Elaborado por:	Unidad de Gestión de MECIP	Fecha: 28/12/2017
Revisado por:	Equipo Técnico MECIP de la Facultad	Fecha: 18-05-2018
Aprobado por:	Máxima Autoridad de la Facultad	Fecha: 18-05-2018



[Handwritten signature]
[Handwritten signature]
[Handwritten signature]