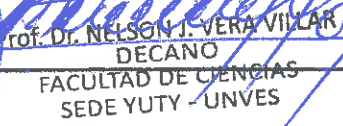



INSTITUCIÓN: UNIVERSIDAD NACIONAL DE VILLARRICA DEL ESPIRITU SANTO									
MODELO ESTÁNDAR DE CONTROL INTERNO - MECIP -									
COMPONENTE CORPORATIVO DE CONTROL ESTRATÉGICO									
COMPONENTE: DIRECCIONAMIENTO ESTRATÉGICO									
ESTÁNDAR: PLANES Y PROGRAMAS									
FORMATO N° 26: Valoración Encuesta Planes y Programas por Dependencia									
(1) FACULTAD DE CIENCIAS SEDE YUTY					CONSEJO DIRECTIVO				
(2) N° de Pregunta	(3) % de Participación	(4) Resultados de Valoración						Total	(5) Puntaje
		0	1	2	3	4	5		
1	Frecuencia	0	0	0	0	4	5	9	4,56
	%	0%	0%	0%	0%	44%	56%		
	Parcial	0,00	0,00	0,00	0,00	1,78	2,78		
2	Frecuencia	0	0	0	0	2	7	9	4,78
	%	0%	0%	0%	0%	22%	78%		
	Parcial	0,00	0,00	0,00	0,00	0,89	3,89		
3	Frecuencia	0	0	0	0	2	7	9	4,78
	%	0%	0%	0%	0%	22%	78%		
	Parcial	0,00	0,00	0,00	0,00	0,89	3,89		
4	Frecuencia	0	0	0	0	5	4	9	4,44
	%	0%	0%	0%	0%	56%	44%		
	Parcial	0,00	0,00	0,00	0,00	2,22	2,22		
5	Frecuencia	0	0	0	0	5	4	9	4,44
	%	0%	0%	0%	0%	56%	44%		
	Parcial	0,00	0,00	0,00	0,00	2,22	2,22		
6	Frecuencia	0	0	0	1	0	8	9	4,78
	%	0%	0%	0%	11%	0%	89%		
	Parcial	0,00	0,00	0,00	0,33	0,00	4,44		
7	Frecuencia	0	0	0	0	7	2	9	4,22
	%	0%	0%	0%	0%	78%	22%		
	Parcial	0,00	0,00	0,00	0,00	3,11	1,11		
8	Frecuencia	0	0	0	0	9	0	9	4,00
	%	0%	0%	0%	0%	100%	0%		
	Parcial	0,00	0,00	0,00	0,00	4,00	0,00		
9	Frecuencia	1	0	0	0	2	6	9	4,22
	%	11%	0%	0%	0%	22%	67%		
	Parcial	0,00	0,00	0,00	0,00	0,89	3,33		
10	Frecuencia	0	0	0	0	4	5	9	4,56
	%	0%	0%	0%	0%	44%	56%		
	Parcial	0,00	0,00	0,00	0,00	1,78	2,78		
11	Frecuencia	0	0	0	0	4	5	9	4,56
	%	0%	0%	0%	0%	44%	56%		
	Parcial	0,00	0,00	0,00	0,00	1,78	2,78		
12	Frecuencia	0	0	0	0	4	5	9	4,56
	%	0%	0%	0%	0%	44%	56%		
	Parcial	0,00	0,00	0,00	0,00	1,78	2,78		
13	Frecuencia	0	0	0	0	5	4	9	4,44
	%	0%	0%	0%	0%	56%	44%		
	Parcial	0,00	0,00	0,00	0,00	2,22	2,22		
14	Frecuencia	0	0	0	0	2	7	9	4,78
	%	0%	0%	0%	0%	22%	78%		
	Parcial	0,00	0,00	0,00	0,00	0,89	3,89		
15	Frecuencia	0	0	0	0	2	7	9	4,78
	%	0%	0%	0%	0%	22%	78%		
	Parcial	0,00	0,00	0,00	0,00	0,89	3,89		
16	Frecuencia	0	0	0	1	2	6	9	4,56
	%	0%	0%	0%	11%	22%	67%		
	Parcial	0,00	0,00	0,00	0,33	0,89	3,33		
17	Frecuencia	0	0	0	1	6	2	9	4,11
	%	0%	0%	0%	11%	67%	22%		
	Parcial	0,00	0,00	0,00	0,33	2,67	1,11		
18	Frecuencia	0	0	0	1	0	8	9	4,78
	%	0%	0%	0%	11%	0%	89%		
	Parcial	0,00	0,00	0,00	0,33	0,00	4,44		
19	Frecuencia	0	0	0	0	4	5	9	4,56
	%	0%	0%	0%	0%	44%	56%		
	Parcial	0,00	0,00	0,00	0,00	1,78	2,78		
(6) Valoración General de la Dependencia								4,52	
(7) Interpretación									Adecuado

INSTITUCIÓN: UNIVERSIDAD NACIONAL DE VILLARRICA DEL ESPÍRITU SANTO MODELO ESTÁNDAR DE CONTROL INTERNO - MECIP - COMPONENTE CORPORATIVO DE CONTROL ESTRATÉGICO COMPONENTE: DIRECCIONAMIENTO ESTRATÉGICO ESTÁNDAR: PLANES Y PROGRAMAS FORMATO N° 26: Valoración Encuesta Planes y Programas por Dependencia		
(1) FACULTAD DE CIENCIAS SEDE YUTY		CONSEJO DIRECTIVO
Elaborado por:	Unidad de Gestión del MECIP	Fecha: 12/12/2017
Revisado por:	Equipo Técnico MECIP de la Facultad	Fecha: 11-05-2018
Aprobado por:	Máxima Autoridad de la Facultad	Fecha: 11-05-2018




 Prof. Dr. NELSON J. VERA VILLAR
 DECANO
 FACULTAD DE CIENCIAS
 SEDE YUTY - UNVES

INSTITUCIÓN: UNIVERSIDAD NACIONAL DE VILLARRICA DEL ESPIRITU SANTO									
MODELO ESTÁNDAR DE CONTROL INTERNO - MECIP -									
COMPONENTE CORPORATIVO DE CONTROL ESTRATÉGICO									
COMPONENTE: DIRECCIONAMIENTO ESTRATÉGICO									
ESTÁNDAR: PLANES Y PROGRAMAS									
FORMATO N° 26: Valoración Encuesta Planes y Programas por Dependencia									
(1) FACULTAD DE CIENCIAS SEDE YUTY					FUNCIONARIOS				
(2) N° de Pregunta	(3) % de Participación	(4) Resultados de Valoración						Total	(5) Puntaje
		0	1	2	3	4	5		
1	Frecuencia	0	0	0	0	6	1	7	4,14
	%	0%	0%	0%	0%	86%	14%		
	Parcial	0,00	0,00	0,00	0,00	3,43	0,71		
2	Frecuencia	0	0	0	0	1	6	7	4,86
	%	0%	0%	0%	0%	14%	86%		
	Parcial	0,00	0,00	0,00	0,00	0,57	4,29		
3	Frecuencia	0	0	0	0	1	6	7	4,86
	%	0%	0%	0%	0%	14%	86%		
	Parcial	0,00	0,00	0,00	0,00	0,57	4,29		
4	Frecuencia	0	0	0	0	4	3	7	4,43
	%	0%	0%	0%	0%	57%	43%		
	Parcial	0,00	0,00	0,00	0,00	2,29	2,14		
5	Frecuencia	0	0	0	0	4	3	7	4,43
	%	0%	0%	0%	0%	57%	43%		
	Parcial	0,00	0,00	0,00	0,00	2,29	2,14		
6	Frecuencia	0	0	0	0	0	7	7	5,00
	%	0%	0%	0%	0%	0%	100%		
	Parcial	0,00	0,00	0,00	0,00	0,00	5,00		
7	Frecuencia	0	0	0	0	1	6	7	4,86
	%	0%	0%	0%	0%	14%	86%		
	Parcial	0,00	0,00	0,00	0,00	0,57	4,29		
8	Frecuencia	0	0	0	0	6	1	7	4,14
	%	0%	0%	0%	0%	86%	14%		
	Parcial	0,00	0,00	0,00	0,00	3,43	0,71		
9	Frecuencia	0	0	0	0	4	3	7	4,43
	%	0%	0%	0%	0%	57%	43%		
	Parcial	0,00	0,00	0,00	0,00	2,29	2,14		
10	Frecuencia	0	0	0	0	4	3	7	4,43
	%	0%	0%	0%	0%	57%	43%		
	Parcial	0,00	0,00	0,00	0,00	2,29	2,14		
11	Frecuencia	0	0	0	0	2	5	7	4,71
	%	0%	0%	0%	0%	29%	71%		
	Parcial	0,00	0,00	0,00	0,00	1,14	3,57		
12	Frecuencia	0	0	0	0	6	1	7	4,14
	%	0%	0%	0%	0%	86%	14%		
	Parcial	0,00	0,00	0,00	0,00	3,43	0,71		
13	Frecuencia	0	0	0	0	5	2	7	4,29
	%	0%	0%	0%	0%	71%	29%		
	Parcial	0,00	0,00	0,00	0,00	2,86	1,43		
14	Frecuencia	0	0	0	0	1	6	7	4,86
	%	0%	0%	0%	0%	14%	86%		
	Parcial	0,00	0,00	0,00	0,00	0,57	4,29		
15	Frecuencia	0	0	0	0	1	6	7	4,86
	%	0%	0%	0%	0%	14%	86%		
	Parcial	0,00	0,00	0,00	0,00	0,57	4,29		
16	Frecuencia	1	0	0	0	1	5	7	4,14
	%	14%	0%	0%	0%	14%	71%		
	Parcial	0,00	0,00	0,00	0,00	0,57	3,57		
17	Frecuencia	0	0	0	0	2	5	7	4,71
	%	0%	0%	0%	0%	29%	71%		
	Parcial	0,00	0,00	0,00	0,00	1,14	3,57		
18	Frecuencia	0	0	0	0	5	2	7	4,29
	%	0%	0%	0%	0%	71%	29%		
	Parcial	0,00	0,00	0,00	0,00	2,86	1,43		
19	Frecuencia	0	0	0	0	5	2	7	4,29
	%	0%	0%	0%	0%	71%	29%		
	Parcial	0,00	0,00	0,00	0,00	2,86	1,43		
(6) Valoración General de la Dependencia								4,52	
(7) Interpretación									Adecuado

INSTITUCIÓN: UNIVERSIDAD NACIONAL DE VILLARRICA DEL ESPIRITU SANTO MODELO ESTÁNDAR DE CONTROL INTERNO - MECIP - COMPONENTE CORPORATIVO DE CONTROL ESTRATÉGICO COMPONENTE: DIRECCIONAMIENTO ESTRATÉGICO ESTÁNDAR: PLANES Y PROGRAMAS FORMATO N° 26: Valoración Encuesta Planes y Programas por Dependencia		
(1) FACULTAD DE CIENCIAS SEDE YUTY		FUNCIONARIOS
Elaborado por:	Unidad de Gestión del MECIP	Fecha: 12/12/2017
		
Revisado por:	Equipo Técnico MECIP de la Facultad	Fecha: 01-05-2018
		
Aprobado por:	Máxima Autoridad de la Facultad	Fecha: 11-05-2018
		


Prof. Dr. NELSON J. VERA VILLAR
 DECANO
 FACULTAD DE CIENCIAS
 SEDE YUTY - UNVES

INSTITUCIÓN: UNIVERSIDAD NACIONAL DE VILLARRICA DEL ESPÍRITU SANTO									
MODELO ESTÁNDAR DE CONTROL INTERNO - MECIP -									
COMPONENTE CORPORATIVO DE CONTROL ESTRATÉGICO									
COMPONENTE: DIRECCIONAMIENTO ESTRATÉGICO									
ESTÁNDAR: PLANES Y PROGRAMAS									
FORMATO N° 26: Valoración Encuesta Planes y Programas por Dependencia									
(1) FACULTAD DE CIENCIAS SEDE YUTY					FACULTAD				
(2) N° de Pregunta	(3) % de Participación	(4) Resultados de Valoración						Total	(5) Puntaje
		0	1	2	3	4	5		
1	Frecuencia	0	0	0	0	10	6	16	4,38
	%	0%	0%	0%	0%	63%	38%		
	Parcial	0,00	0,00	0,00	0,00	2,50	1,88		
2	Frecuencia	0	0	0	0	3	13	16	4,81
	%	0%	0%	0%	0%	19%	81%		
	Parcial	0,00	0,00	0,00	0,00	0,75	4,06		
3	Frecuencia	0	0	0	0	3	13	16	4,81
	%	0%	0%	0%	0%	19%	81%		
	Parcial	0,00	0,00	0,00	0,00	0,75	4,06		
4	Frecuencia	0	0	0	0	9	7	16	4,44
	%	0%	0%	0%	0%	56%	44%		
	Parcial	0,00	0,00	0,00	0,00	2,25	2,19		
5	Frecuencia	0	0	0	0	9	7	16	4,44
	%	0%	0%	0%	0%	56%	44%		
	Parcial	0,00	0,00	0,00	0,00	2,25	2,19		
6	Frecuencia	0	0	0	1	0	15	16	4,88
	%	0%	0%	0%	6%	0%	94%		
	Parcial	0,00	0,00	0,00	0,19	0,00	4,69		
7	Frecuencia	0	0	0	0	8	8	16	4,50
	%	0%	0%	0%	0%	50%	50%		
	Parcial	0,00	0,00	0,00	0,00	2,00	2,50		
8	Frecuencia	0	0	0	0	15	1	16	4,06
	%	0%	0%	0%	0%	94%	6%		
	Parcial	0,00	0,00	0,00	0,00	3,75	0,31		
9	Frecuencia	1	0	0	0	6	9	16	4,31
	%	6%	0%	0%	0%	38%	56%		
	Parcial	0,00	0,00	0,00	0,00	1,50	2,81		
10	Frecuencia	0	0	0	0	8	8	16	4,50
	%	0%	0%	0%	0%	50%	50%		
	Parcial	0,00	0,00	0,00	0,00	2,00	2,50		
11	Frecuencia	0	0	0	0	6	10	16	4,63
	%	0%	0%	0%	0%	38%	63%		
	Parcial	0,00	0,00	0,00	0,00	1,50	3,13		
12	Frecuencia	0	0	0	0	10	6	16	4,38
	%	0%	0%	0%	0%	63%	38%		
	Parcial	0,00	0,00	0,00	0,00	2,50	1,88		
13	Frecuencia	0	0	0	0	10	6	16	4,38
	%	0%	0%	0%	0%	63%	38%		
	Parcial	0,00	0,00	0,00	0,00	2,50	1,88		
14	Frecuencia	0	0	0	0	3	13	16	4,81
	%	0%	0%	0%	0%	19%	81%		
	Parcial	0,00	0,00	0,00	0,00	0,75	4,06		
15	Frecuencia	0	0	0	0	3	13	16	4,81
	%	0%	0%	0%	0%	19%	81%		
	Parcial	0,00	0,00	0,00	0,00	0,75	4,06		
16	Frecuencia	1	0	0	1	3	11	16	4,38
	%	6%	0%	0%	6%	19%	69%		
	Parcial	0,00	0,00	0,00	0,19	0,75	3,44		
17	Frecuencia	0	0	0	1	8	7	16	4,38
	%	0%	0%	0%	6%	50%	44%		
	Parcial	0,00	0,00	0,00	0,19	2,00	2,19		
18	Frecuencia	0	0	0	1	5	10	16	4,56
	%	0%	0%	0%	6%	31%	63%		
	Parcial	0,00	0,00	0,00	0,19	1,25	3,13		
19	Frecuencia	0	0	0	0	9	7	16	4,44
	%	0%	0%	0%	0%	56%	44%		
	Parcial	0,00	0,00	0,00	0,00	2,25	2,19		
(6) Valoración General de la Dependencia								4,52	
(7) Interpretación									Adecuado

INSTITUCIÓN: UNIVERSIDAD NACIONAL DE VILLARRICA DEL ESPIRITU SANTO
 MODELO ESTÁNDAR DE CONTROL INTERNO - MECIP -
 COMPONENTE CORPORATIVO DE CONTROL ESTRATÉGICO

COMPONENTE: DIRECCIONAMIENTO ESTRATÉGICO
 ESTÁNDAR: PLANES Y PROGRAMAS
 FORMATO N° 26: Valoración Encuesta Planes y Programas por Dependencia

(1) FACULTAD DE CIENCIAS SEDE YUTY		FACULTAD
Elaborado por:	Unidad de Gestión del MECIP	Fecha: 12/12/2017
Revisado por:	Equipo Técnico MECIP de la Facultad	Fecha: 11-05-2018
Aprobado por:	Máxima Autoridad de la Facultad	Fecha: 11-05-2018


 PROF. Dr. NELSON J. VERA VILLAR
 DECANO
 FACULTAD DE CIENCIAS
 SEDE YUTY - UNVES

