

**INSTITUCIÓN: UNIVERSIDAD NACIONAL DE VILLARRICA DEL ESPIRITU SANTO**  
**MODELO ESTÁNDAR DE CONTROL INTERNO - MECIP -**  
**COMPONENTE CORPORATIVO DE CONTROL ESTRATÉGICO**







**COMPONENTE: DIRECCIONAMIENTO ESTRATÉGICO**

**ESTÁNDAR: PLANES Y PROGRAMAS**

**FORMATO N° 26: Valoración Encuesta Planes y Programas por Dependencia**

(1) FACULTAD DE CIENCIAS AGRARIAS		FACULTAD							(5) Puntaje
(2) N° de Pregunta	(3) % de Participación	(4) Resultados de Valoración						Total	
		0	1	2	3	4	5		
1	Frecuencia	1	0	0	6	5	9	21	3,95
	%	5%	0%	0%	29%	24%	43%		
	Parcial	0,00	0,00	0,00	0,86	0,95	2,14		
2	Frecuencia	0	0	0	5	3	13	21	4,38
	%	0%	0%	0%	24%	14%	62%		
	Parcial	0,00	0,00	0,00	0,71	0,57	3,10		
3	Frecuencia	2	0	0	4	3	12	21	4,00
	%	10%	0%	0%	19%	14%	57%		
	Parcial	0,00	0,00	0,00	0,57	0,57	2,86		
4	Frecuencia	0	1	0	2	4	14	21	4,43
	%	0%	5%	0%	10%	19%	67%		
	Parcial	0,00	0,05	0,00	0,29	0,76	3,33		
5	Frecuencia	0	0	0	3	7	11	21	4,38
	%	0%	0%	0%	14%	33%	52%		
	Parcial	0,00	0,00	0,00	0,43	1,33	2,62		
6	Frecuencia	0	0	0	3	5	13	21	4,48
	%	0%	0%	0%	14%	24%	62%		
	Parcial	0,00	0,00	0,00	0,43	0,95	3,10		
7	Frecuencia	0	0	0	3	5	13	21	4,48
	%	0%	0%	0%	14%	24%	62%		
	Parcial	0,00	0,00	0,00	0,43	0,95	3,10		
8	Frecuencia	0	0	0	4	6	11	21	4,33
	%	0%	0%	0%	19%	29%	52%		
	Parcial	0,00	0,00	0,00	0,57	1,14	2,62		
9	Frecuencia	1	0	0	3	4	13	21	4,29
	%	5%	0%	0%	14%	19%	62%		
	Parcial	0,00	0,00	0,00	0,43	0,76	3,10		
10	Frecuencia	1	0	2	3	6	9	21	3,90
	%	5%	0%	10%	14%	29%	43%		
	Parcial	0,00	0,00	0,19	0,43	1,14	2,14		
11	Frecuencia	1	0	0	3	5	12	21	4,24
	%	5%	0%	0%	14%	24%	57%		
	Parcial	0,00	0,00	0,00	0,43	0,95	2,86		
12	Frecuencia	1	0	1	7	5	7	21	3,71
	%	5%	0%	5%	33%	24%	33%		
	Parcial	0,00	0,00	0,10	1,00	0,95	1,67		
13	Frecuencia	0	0	0	6	4	11	21	4,24
	%	0%	0%	0%	29%	19%	52%		
	Parcial	0,00	0,00	0,00	0,86	0,76	2,62		
14	Frecuencia	0	0	0	3	7	11	21	4,38
	%	0%	0%	0%	14%	33%	52%		
	Parcial	0,00	0,00	0,00	0,43	1,33	2,62		
15	Frecuencia	0	0	0	5	5	11	21	4,29
	%	0%	0%	0%	24%	24%	52%		
	Parcial	0,00	0,00	0,00	0,71	0,95	2,62		
16	Frecuencia	0	0	0	5	4	12	21	4,33
	%	0%	0%	0%	24%	19%	57%		
	Parcial	0,00	0,00	0,00	0,71	0,76	2,86		
17	Frecuencia	0	0	0	4	5	12	21	4,38
	%	0%	0%	0%	19%	24%	57%		
	Parcial	0,00	0,00	0,00	0,57	0,95	2,86		
18	Frecuencia	1	0	0	3	6	11	21	4,19
	%	5%	0%	0%	14%	29%	52%		
	Parcial	0,00	0,00	0,00	0,43	1,14	2,62		
19	Frecuencia	0	0	0	5	6	10	21	4,24
	%	0%	0%	0%	24%	29%	48%		
	Parcial	0,00	0,00	0,00	0,71	1,14	2,38		
<b>(6) Valoración General de la Dependencia</b>								<b>4,24</b>	
<b>(7) Interpretación</b>								<b>Adecuado</b>	

INSTITUCION: UNIVERSIDAD NACIONAL DE VILLARRICA DEL ESPIRITU SANTO  
 MODELO ESTÁNDAR DE CONTROL INTERNO - MECIP -  
 COMPONENTE CORPORATIVO DE CONTROL ESTRATÉGICO  
 COMPONENTE: DIRECCIONAMIENTO ESTRATÉGICO  
 ESTÁNDAR: PLANES Y PROGRAMAS  
 FORMATO N° 26: Valoración Encuesta Planes y Programas por Dependencia

<b>(1) FACULTAD DE CIENCIAS AGRARIAS</b>		<b>FACULTAD</b>
Elaborado por:	Unidad de Gestión del MECIP	Fecha: 07/12/2017
 		
Revisado por:	Equipo Técnico MECIP de la Facultad	Fecha: 10-05-2018
 Lic. William Carlos Borja Barreto Secretario Alterno Facultad de Ciencias Agrarias - UNVES	 Prof. Lic. Cecilia Rejala Saucedo Directora Académica Facultad de Ciencias Agrarias - UNVES	 Abog. Mst. Julio Ramón Almada Vázquez Secretario Facultad de Ciencias Agrarias - UNVES
Aprobado por:	Máxima Autoridad de la Facultad	Fecha: 11-05-2018
		

**INSTITUCIÓN: UNIVERSIDAD NACIONAL DE VILLARRICA DEL ESPIRITU SANTO**  
**MODELO ESTÁNDAR DE CONTROL INTERNO - MECIP -**  
**COMPONENTE CORPORATIVO DE CONTROL ESTRATÉGICO**

**COMPONENTE: DIRECCIONAMIENTO ESTRATÉGICO**

**ESTÁNDAR: PLANES Y PROGRAMAS**

**FORMATO N° 26: Valoración Encuesta Planes y Programas por Dependencia**

**(1) FACULTAD DE CIENCIAS AGRARIAS**

**CONSEJO DIRECTIVO**

(2) N° de Pregunta	(3) % de Participación	(4) Resultados de Valoración						Total	(5) Puntaje
		0	1	2	3	4	5		
1	Frecuencia	1	0	0	0	3	6	10	4,20
	%	10%	0%	0%	0%	30%	60%		
	Parcial	0,00	0,00	0,00	0,00	1,20	3,00		
2	Frecuencia	0	0	0	0	1	9	10	4,90
	%	0%	0%	0%	0%	10%	90%		
	Parcial	0,00	0,00	0,00	0,00	0,40	4,50		
3	Frecuencia	1	0	0	0	1	8	10	4,40
	%	10%	0%	0%	0%	10%	80%		
	Parcial	0,00	0,00	0,00	0,00	0,40	4,00		
4	Frecuencia	0	0	0	0	3	7	10	4,70
	%	0%	0%	0%	0%	30%	70%		
	Parcial	0,00	0,00	0,00	0,00	1,20	3,50		
5	Frecuencia	0	0	0	0	4	6	10	4,60
	%	0%	0%	0%	0%	40%	60%		
	Parcial	0,00	0,00	0,00	0,00	1,60	3,00		
6	Frecuencia	0	0	0	0	2	8	10	4,80
	%	0%	0%	0%	0%	20%	80%		
	Parcial	0,00	0,00	0,00	0,00	0,80	4,00		
7	Frecuencia	0	0	0	0	1	9	10	4,90
	%	0%	0%	0%	0%	10%	90%		
	Parcial	0,00	0,00	0,00	0,00	0,40	4,50		
8	Frecuencia	0	0	0	0	3	7	10	4,70
	%	0%	0%	0%	0%	30%	70%		
	Parcial	0,00	0,00	0,00	0,00	1,20	3,50		
9	Frecuencia	0	0	0	0	1	9	10	4,90
	%	0%	0%	0%	0%	10%	90%		
	Parcial	0,00	0,00	0,00	0,00	0,40	4,50		
10	Frecuencia	0	0	0	0	4	6	10	4,60
	%	0%	0%	0%	0%	40%	60%		
	Parcial	0,00	0,00	0,00	0,00	1,60	3,00		
11	Frecuencia	0	0	0	0	2	8	10	4,80
	%	0%	0%	0%	0%	20%	80%		
	Parcial	0,00	0,00	0,00	0,00	0,80	4,00		
12	Frecuencia	1	0	0	1	2	6	10	4,10
	%	10%	0%	0%	10%	20%	60%		
	Parcial	0,00	0,00	0,00	0,30	0,80	3,00		
13	Frecuencia	0	0	0	0	3	7	10	4,70
	%	0%	0%	0%	0%	30%	70%		
	Parcial	0,00	0,00	0,00	0,00	1,20	3,50		
14	Frecuencia	0	0	0	0	3	7	10	4,70
	%	0%	0%	0%	0%	30%	70%		
	Parcial	0,00	0,00	0,00	0,00	1,20	3,50		
15	Frecuencia	0	0	0	0	3	7	10	4,70
	%	0%	0%	0%	0%	30%	70%		
	Parcial	0,00	0,00	0,00	0,00	1,20	3,50		
16	Frecuencia	0	0	0	0	2	8	10	4,80
	%	0%	0%	0%	0%	20%	80%		
	Parcial	0,00	0,00	0,00	0,00	0,80	4,00		
17	Frecuencia	0	0	0	0	3	7	10	4,70
	%	0%	0%	0%	0%	30%	70%		
	Parcial	0,00	0,00	0,00	0,00	1,20	3,50		
18	Frecuencia	0	0	0	0	4	6	10	4,60
	%	0%	0%	0%	0%	40%	60%		
	Parcial	0,00	0,00	0,00	0,00	1,60	3,00		
19	Frecuencia	0	0	0	0	3	7	10	4,70
	%	0%	0%	0%	0%	30%	70%		
	Parcial	0,00	0,00	0,00	0,00	1,20	3,50		
<b>(6) Valoración General de la Dependencia</b>								<b>4,66</b>	
<b>(7) Interpretación</b>									<b>Adecuado</b>

<b>INSTITUCION: UNIVERSIDAD NACIONAL DE VILLARRICA DEL ESPIRITU SANTO</b> <b>MODELO ESTÁNDAR DE CONTROL INTERNO - MECIP -</b> <b>COMPONENTE CORPORATIVO DE CONTROL ESTRATÉGICO</b> <b>COMPONENTE: DIRECCIONAMIENTO ESTRATÉGICO</b> <b>ESTÁNDAR: PLANES Y PROGRAMAS</b> <b>FORMATO N° 26: Valoración Encuesta Planes y Programas por Dependencia</b>		
<b>(1) FACULTAD DE CIENCIAS AGRARIAS</b>		<b>CONSEJO DIRECTIVO</b>
<b>Elaborado por:</b>	Unidad de Gestión del MECIP	<b>Fecha:</b> 07/12/2017
		
<b>Revisado por:</b>	Equipo Técnico MECIP de la Facultad	<b>Fecha:</b> 10/05/2018
<p> <b>Lic. Williams Carlos Borja Barreto</b> <b>Prof. Lic. Cecilia Rejala Saucedo</b>  <small>Secretario Alterno</small> <small>Directora Académica</small>  <small>Facultad de Ciencias Agrarias - UNVES</small> <small>Facultad de Ciencias Agrarias - UNVES</small> </p> <p> <b>Abog. Mst. Julio Ramón Almada Vázquez</b>  <small>Secretario</small>  <small>Facultad de Ciencias Agrarias - UNVES</small> </p>		
<b>Aprobado por:</b>	Máxima Autoridad de la Facultad	<b>Fecha:</b> 11/05/2018
		

**INSTITUCIÓN: UNIVERSIDAD NACIONAL DE VILLARRICA DEL ESPIRITU SANTO**  
**MODELO ESTÁNDAR DE CONTROL INTERNO - MECIP -**  
**COMPONENTE CORPORATIVO DE CONTROL ESTRATÉGICO**







**COMPONENTE: DIRECCIONAMIENTO ESTRATÉGICO**

**ESTÁNDAR: PLANES Y PROGRAMAS**

**FORMATO N° 26: Valoración Encuesta Planes y Programas por Dependencia**

(1) FACULTAD DE CIENCIAS AGRARIAS		FUNCIONARIOS							(5) Puntaje
(2) N° de Pregunta	(3) % de Participación	(4) Resultados de Valoración						Total	
		0	1	2	3	4	5		
1	Frecuencia	0	0	0	6	2	3	11	3,73
	%	0%	0%	0%	55%	18%	27%		
	Parcial	0,00	0,00	0,00	1,64	0,73	1,36		
2	Frecuencia	0	0	0	5	2	4	11	3,91
	%	0%	0%	0%	45%	18%	36%		
	Parcial	0,00	0,00	0,00	1,36	0,73	1,82		
3	Frecuencia	1	0	0	4	2	4	11	3,64
	%	9%	0%	0%	36%	18%	36%		
	Parcial	0,00	0,00	0,00	1,09	0,73	1,82		
4	Frecuencia	0	1	0	2	1	7	11	4,18
	%	0%	9%	0%	18%	9%	64%		
	Parcial	0,00	0,09	0,00	0,55	0,36	3,18		
5	Frecuencia	0	0	0	3	3	5	11	4,18
	%	0%	0%	0%	27%	27%	45%		
	Parcial	0,00	0,00	0,00	0,82	1,09	2,27		
6	Frecuencia	0	0	0	3	3	5	11	4,18
	%	0%	0%	0%	27%	27%	45%		
	Parcial	0,00	0,00	0,00	0,82	1,09	2,27		
7	Frecuencia	0	0	0	3	4	4	11	4,09
	%	0%	0%	0%	27%	36%	36%		
	Parcial	0,00	0,00	0,00	0,82	1,45	1,82		
8	Frecuencia	0	0	0	4	3	4	11	4,00
	%	0%	0%	0%	36%	27%	36%		
	Parcial	0,00	0,00	0,00	1,09	1,09	1,82		
9	Frecuencia	1	0	0	3	3	4	11	3,73
	%	9%	0%	0%	27%	27%	36%		
	Parcial	0,00	0,00	0,00	0,82	1,09	1,82		
10	Frecuencia	1	0	2	3	2	3	11	3,27
	%	9%	0%	18%	27%	18%	27%		
	Parcial	0,00	0,00	0,36	0,82	0,73	1,36		
11	Frecuencia	1	0	0	3	3	4	11	3,73
	%	9%	0%	0%	27%	27%	36%		
	Parcial	0,00	0,00	0,00	0,82	1,09	1,82		
12	Frecuencia	0	0	1	6	3	1	11	3,36
	%	0%	0%	9%	55%	27%	9%		
	Parcial	0,00	0,00	0,18	1,64	1,09	0,45		
13	Frecuencia	0	0	0	6	1	4	11	3,82
	%	0%	0%	0%	55%	9%	36%		
	Parcial	0,00	0,00	0,00	1,64	0,36	1,82		
14	Frecuencia	0	0	0	3	4	4	11	4,09
	%	0%	0%	0%	27%	36%	36%		
	Parcial	0,00	0,00	0,00	0,82	1,45	1,82		
15	Frecuencia	0	0	0	5	2	4	11	3,91
	%	0%	0%	0%	45%	18%	36%		
	Parcial	0,00	0,00	0,00	1,36	0,73	1,82		
16	Frecuencia	0	0	0	5	2	4	11	3,91
	%	0%	0%	0%	45%	18%	36%		
	Parcial	0,00	0,00	0,00	1,36	0,73	1,82		
17	Frecuencia	0	0	0	4	2	5	11	4,09
	%	0%	0%	0%	36%	18%	45%		
	Parcial	0,00	0,00	0,00	1,09	0,73	2,27		
18	Frecuencia	1	0	0	3	2	5	11	3,82
	%	9%	0%	0%	27%	18%	45%		
	Parcial	0,00	0,00	0,00	0,82	0,73	2,27		
19	Frecuencia	0	0	0	5	3	3	11	3,82
	%	0%	0%	0%	45%	27%	27%		
	Parcial	0,00	0,00	0,00	1,36	1,09	1,36		
<b>(6) Valoración General de la Dependencia</b>								<b>3,87</b>	
<b>(7) Interpretación</b>								<b>Satisfactorio</b>	

INSTITUCIÓN: UNIVERSIDAD NACIONAL DE VILLARRICA DEL ESPIRITU SANTO  
 MODELO ESTÁNDAR DE CONTROL INTERNO - MECIP -  
 COMPONENTE CORPORATIVO DE CONTROL ESTRATÉGICO  
 COMPONENTE: DIRECCIONAMIENTO ESTRATÉGICO  
 ESTÁNDAR: PLANES Y PROGRAMAS  
 FORMATO N° 26: Valoración Encuesta Planes y Programas por Dependencia

<b>(1) FACULTAD DE CIENCIAS AGRARIAS</b>		<b>FUNCIONARIOS</b>
Elaborado por:	Unidad de Gestión del MECIP	Fecha: 07/12/2017
 		
Revisado por:	Equipo Técnico MECIP de la Facultad	Fecha: 10/05/2018
  		
Aprobado por:	Máxima Autoridad de la Facultad	Fecha: 11/05/2018
		

Lic. Williams Carlos Borda Barreto  
 Secretario Alterno  
 Facultad de Ciencias Agrarias - UNVES

Prof. Lic. Cecilia Rejala Saucedo  
 Directora Académica  
 Facultad de Ciencias Agrarias - UNVES

Abog. Mst. Julio Ramón Almada Vázquez  
 Secretario  
 Facultad de Ciencias Agrarias - UNVES