




INSTITUCION: UNIVERSIDAD NACIONAL DE VILLARRICA DEL ESPIRITU SANTO
 MODELO ESTÁNDAR DE CONTROL INTERNO - MECIP -
 COMPONENTE CORPORATIVO DE CONTROL ESTRATÉGICO
 COMPONENTE: DIRECCIONAMIENTO ESTRATÉGICO
 ESTÁNDAR: PLANES Y PROGRAMAS
 FORMATO N° 26: Valoración Encuesta Planes y Programas por Dependencia

(1) FACULTAD POLITÉCNICA									CONSEJO DIRECTIVO	
(2) N° de Pregunta	(3) % de Participación	(4) Resultados de Valoración						Total	(5) Puntaje	
		0	1	2	3	4	5			
1	Frecuencia	1	0	1	0	6	2	10	3,60	
	%	10%	0%	10%	0%	60%	20%			
	Parcial	0,00	0,00	0,20	0,00	2,40	1,00			
2	Frecuencia	0	0	0	1	3	6	10	4,50	
	%	0%	0%	0%	10%	30%	60%			
	Parcial	0,00	0,00	0,00	0,30	1,20	3,00			
3	Frecuencia	0	0	0	1	3	6	10	4,50	
	%	0%	0%	0%	10%	30%	60%			
	Parcial	0,00	0,00	0,00	0,30	1,20	3,00			
4	Frecuencia	1	0	0	0	6	3	10	3,90	
	%	10%	0%	0%	0%	60%	30%			
	Parcial	0,00	0,00	0,00	0,00	2,40	1,50			
5	Frecuencia	1	0	0	0	6	3	10	3,90	
	%	10%	0%	0%	0%	60%	30%			
	Parcial	0,00	0,00	0,00	0,00	2,40	1,50			
6	Frecuencia	0	0	0	0	4	6	10	4,60	
	%	0%	0%	0%	0%	40%	60%			
	Parcial	0,00	0,00	0,00	0,00	1,60	3,00			
7	Frecuencia	0	0	0	0	6	4	10	4,40	
	%	0%	0%	0%	0%	60%	40%			
	Parcial	0,00	0,00	0,00	0,00	2,40	2,00			
8	Frecuencia	0	0	0	2	6	2	10	4,00	
	%	0%	0%	0%	20%	60%	20%			
	Parcial	0,00	0,00	0,00	0,60	2,40	1,00			
9	Frecuencia	0	0	0	0	7	3	10	4,30	
	%	0%	0%	0%	0%	70%	30%			
	Parcial	0,00	0,00	0,00	0,00	2,80	1,50			
10	Frecuencia	0	0	0	1	8	1	10	4,00	
	%	0%	0%	0%	10%	80%	10%			
	Parcial	0,00	0,00	0,00	0,30	3,20	0,50			
11	Frecuencia	0	0	0	1	6	3	10	4,20	
	%	0%	0%	0%	10%	60%	30%			
	Parcial	0,00	0,00	0,00	0,30	2,40	1,50			
12	Frecuencia	0	0	1	2	6	1	10	3,70	
	%	0%	0%	10%	20%	60%	10%			
	Parcial	0,00	0,00	0,20	0,60	2,40	0,50			
13	Frecuencia	0	0	1	2	4	3	10	3,90	
	%	0%	0%	10%	20%	40%	30%			
	Parcial	0,00	0,00	0,20	0,60	1,60	1,50			
14	Frecuencia	0	0	0	2	6	2	10	4,00	
	%	0%	0%	0%	20%	60%	20%			
	Parcial	0,00	0,00	0,00	0,60	2,40	1,00			
15	Frecuencia	0	0	0	0	7	3	10	4,30	
	%	0%	0%	0%	0%	70%	30%			
	Parcial	0,00	0,00	0,00	0,00	2,80	1,50			
16	Frecuencia	0	0	0	0	9	1	10	4,10	
	%	0%	0%	0%	0%	90%	10%			
	Parcial	0,00	0,00	0,00	0,00	3,60	0,50			
17	Frecuencia	0	0	0	0	9	1	10	4,10	
	%	0%	0%	0%	0%	90%	10%			
	Parcial	0,00	0,00	0,00	0,00	3,60	0,50			
18	Frecuencia	0	0	0	2	8	0	10	3,80	
	%	0%	0%	0%	20%	80%	0%			
	Parcial	0,00	0,00	0,00	0,60	3,20	0,00			
19	Frecuencia	0	0	0	2	7	1	10	3,90	
	%	0%	0%	0%	20%	70%	10%			
	Parcial	0,00	0,00	0,00	0,60	2,80	0,50			
(6) Valoración General de la Dependencia									4,09	
(7) Interpretación									Satisfactorio	

INSTITUCION: UNIVERSIDAD NACIONAL DE VILLARRICA DEL ESPIRITU SANTO MODELO ESTÁNDAR DE CONTROL INTERNO - MECIP - COMPONENTE CORPORATIVO DE CONTROL ESTRATÉGICO COMPONENTE: DIRECCIONAMIENTO ESTRATÉGICO ESTÁNDAR: PLANES Y PROGRAMAS FORMATO N° 26: Valoración Encuesta Planes y Programas por Dependencia		
(1) FACULTAD POLITECNICA		CONSEJO DIRECTIVO
Elaborado por:	Unidad de Gestión de MECIP	Fecha: 07/12/2017
 		
Revisado por:	Equipo Técnico MECIP de la Facultad	Fecha:
		16 MAY 2018
Aprobado por:	Maxima Autoridad de la Facultad	Fecha:
		16 MAY 2018

INSTITUCION: UNIVERSIDAD NACIONAL DE VILLARRICA DEL ESPIRITU SANTO
 MODELO ESTÁNDAR DE CONTROL INTERNO - MECIP -
 COMPONENTE CORPORATIVO DE CONTROL ESTRATÉGICO
 COMPONENTE: DIRECCIONAMIENTO ESTRATÉGICO
 ESTÁNDAR: PLANES Y PROGRAMAS
 FORMATO N° 26: Valoración Encuesta Planes y Programas por Dependencia

(1) FACULTAD POLITECNICA									FUNCIONARIOS	
(2) N° de Pregunta	(3) % de Participación	(4) Resultados de Valoración						Total	(5) Puntaje	
		0	1	2	3	4	5			
1	Frecuencia	3	0	1	2	3	1	10	2,50	
	%	30%	0%	10%	20%	30%	10%			
	Parcial	0,00	0,00	0,20	0,60	1,20	0,50			
2	Frecuencia	0	0	0	2	4	4	10	4,20	
	%	0%	0%	0%	20%	40%	40%			
	Parcial	0,00	0,00	0,00	0,60	1,60	2,00			
3	Frecuencia	1	0	0	2	4	3	10	3,70	
	%	10%	0%	0%	20%	40%	30%			
	Parcial	0,00	0,00	0,00	0,60	1,60	1,50			
4	Frecuencia	2	0	0	4	2	2	10	3,00	
	%	20%	0%	0%	40%	20%	20%			
	Parcial	0,00	0,00	0,00	1,20	0,80	1,00			
5	Frecuencia	2	0	0	4	3	1	10	2,90	
	%	20%	0%	0%	40%	30%	10%			
	Parcial	0,00	0,00	0,00	1,20	1,20	0,50			
6	Frecuencia	1	0	0	4	2	3	10	3,50	
	%	10%	0%	0%	40%	20%	30%			
	Parcial	0,00	0,00	0,00	1,20	0,80	1,50			
7	Frecuencia	1	0	2	5	0	2	10	2,90	
	%	10%	0%	20%	50%	0%	20%			
	Parcial	0,00	0,00	0,40	1,50	0,00	1,00			
8	Frecuencia	0	0	2	7	1	0	10	2,90	
	%	0%	0%	20%	70%	10%	0%			
	Parcial	0,00	0,00	0,40	2,10	0,40	0,00			
9	Frecuencia	1	0	2	4	3	0	10	2,80	
	%	10%	0%	20%	40%	30%	0%			
	Parcial	0,00	0,00	0,40	1,20	1,20	0,00			
10	Frecuencia	0	0	0	6	4	0	10	3,40	
	%	0%	0%	0%	60%	40%	0%			
	Parcial	0,00	0,00	0,00	1,80	1,60	0,00			
11	Frecuencia	0	0	0	5	5	0	10	3,50	
	%	0%	0%	0%	50%	50%	0%			
	Parcial	0,00	0,00	0,00	1,50	2,00	0,00			
12	Frecuencia	1	0	1	7	1	0	10	2,70	
	%	10%	0%	10%	70%	10%	0%			
	Parcial	0,00	0,00	0,20	2,10	0,40	0,00			
13	Frecuencia	0	1	1	6	1	1	10	3,00	
	%	0%	10%	10%	60%	10%	10%			
	Parcial	0,00	0,10	0,20	1,80	0,40	0,50			
14	Frecuencia	0	1	1	2	4	2	10	3,50	
	%	0%	10%	10%	20%	40%	20%			
	Parcial	0,00	0,10	0,20	0,60	1,60	1,00			
15	Frecuencia	1	0	1	7	0	1	10	2,80	
	%	10%	0%	10%	70%	0%	10%			
	Parcial	0,00	0,00	0,20	2,10	0,00	0,50			
16	Frecuencia	1	0	1	7	0	1	10	2,80	
	%	10%	0%	10%	70%	0%	10%			
	Parcial	0,00	0,00	0,20	2,10	0,00	0,50			
17	Frecuencia	0	0	1	7	1	1	10	3,20	
	%	0%	0%	10%	70%	10%	10%			
	Parcial	0,00	0,00	0,20	2,10	0,40	0,50			
18	Frecuencia	1	0	0	6	3	0	10	3,00	
	%	10%	0%	0%	60%	30%	0%			
	Parcial	0,00	0,00	0,00	1,80	1,20	0,00			
19	Frecuencia	0	0	1	8	1	0	10	3,00	
	%	0%	0%	10%	80%	10%	0%			
	Parcial	0,00	0,00	0,20	2,40	0,40	0,00			
(6) Valoración General de la Dependencia									3,12	
(7) Interpretación									Satisfactorio	

INSTITUCION: UNIVERSIDAD NACIONAL DE VILLARRICA DEL ESPIRITU SANTO MODELO ESTÁNDAR DE CONTROL INTERNO - MECIP - COMPONENTE CORPORATIVO DE CONTROL ESTRATÉGICO COMPONENTE: DIRECCIONAMIENTO ESTRATÉGICO ESTÁNDAR: PLANES Y PROGRAMAS FORMATO N° 26: Valoración Encuesta Planes y Programas por Dependencia		
(1) FACULTAD POLITECNICA		FUNCIONARIOS
Elaborado por:	Unidad de Gestión de MECIP	Fecha: 07/12/2017
		
Revisado por:	Equipo Técnico MECIP de la Facultad	Fecha:
		16 MAY 2018
Aprobado por:	Máxima Autoridad de la Facultad	Fecha:
		16 MAY 2018

INSTITUCION: UNIVERSIDAD NACIONAL DE VILLARRICA DEL ESPÍRITU SANTO
MODELO ESTÁNDAR DE CONTROL INTERNO - MECIP -
COMPONENTE CORPORATIVO DE CONTROL ESTRATÉGICO
COMPONENTE: DIRECCIONAMIENTO ESTRATÉGICO
ESTÁNDAR: PLANES Y PROGRAMAS
FORMATO N° 26: Valoración Encuesta Planes y Programas por Dependencia

(1) FACULTAD POLITECNICA		FACULTAD							(5) Puntaje
(2) N° de Pregunta	(3) % de Participación	(4) Resultados de Valoración							
		0	1	2	3	4	5	Total	
1	Frecuencia	4	0	2	2	9	3	20	3,05
	%	20%	0%	10%	10%	45%	15%		
	Parcial	0,00	0,00	0,20	0,30	1,80	0,75		
2	Frecuencia	0	0	0	3	7	10	20	4,35
	%	0%	0%	0%	15%	35%	50%		
	Parcial	0,00	0,00	0,00	0,45	1,40	2,50		
3	Frecuencia	1	0	0	3	7	9	20	4,10
	%	5%	0%	0%	15%	35%	45%		
	Parcial	0,00	0,00	0,00	0,45	1,40	2,25		
4	Frecuencia	3	0	0	4	8	5	20	3,45
	%	15%	0%	0%	20%	40%	25%		
	Parcial	0,00	0,00	0,00	0,60	1,60	1,25		
5	Frecuencia	3	0	0	4	9	4	20	3,40
	%	15%	0%	0%	20%	45%	20%		
	Parcial	0,00	0,00	0,00	0,60	1,80	1,00		
6	Frecuencia	1	0	0	4	6	9	20	4,05
	%	5%	0%	0%	20%	30%	45%		
	Parcial	0,00	0,00	0,00	0,60	1,20	2,25		
7	Frecuencia	1	0	2	5	6	6	20	3,65
	%	5%	0%	10%	25%	30%	30%		
	Parcial	0,00	0,00	0,20	0,75	1,20	1,50		
8	Frecuencia	0	0	2	9	7	2	20	3,45
	%	0%	0%	10%	45%	35%	10%		
	Parcial	0,00	0,00	0,20	1,35	1,40	0,50		
9	Frecuencia	1	0	2	4	10	3	20	3,55
	%	5%	0%	10%	20%	50%	15%		
	Parcial	0,00	0,00	0,20	0,60	2,00	0,75		
10	Frecuencia	0	0	0	7	12	1	20	3,70
	%	0%	0%	0%	35%	60%	5%		
	Parcial	0,00	0,00	0,00	1,05	2,40	0,25		
11	Frecuencia	0	0	0	6	11	3	20	3,85
	%	0%	0%	0%	30%	55%	15%		
	Parcial	0,00	0,00	0,00	0,90	2,20	0,75		
12	Frecuencia	1	0	2	9	7	1	20	3,20
	%	5%	0%	10%	45%	35%	5%		
	Parcial	0,00	0,00	0,20	1,35	1,40	0,25		
13	Frecuencia	0	1	2	8	5	4	20	3,45
	%	0%	5%	10%	40%	25%	20%		
	Parcial	0,00	0,05	0,20	1,20	1,00	1,00		
14	Frecuencia	0	1	1	4	10	4	20	3,75
	%	0%	5%	5%	20%	50%	20%		
	Parcial	0,00	0,05	0,10	0,60	2,00	1,00		
15	Frecuencia	1	0	1	7	7	4	20	3,55
	%	5%	0%	5%	35%	35%	20%		
	Parcial	0,00	0,00	0,10	1,05	1,40	1,00		
16	Frecuencia	1	0	1	7	9	2	20	3,45
	%	5%	0%	5%	35%	45%	10%		
	Parcial	0,00	0,00	0,10	1,05	1,80	0,50		
17	Frecuencia	0	0	1	7	10	2	20	3,65
	%	0%	0%	5%	35%	50%	10%		
	Parcial	0,00	0,00	0,10	1,05	2,00	0,50		
18	Frecuencia	1	0	0	8	11	0	20	3,40
	%	5%	0%	0%	40%	55%	0%		
	Parcial	0,00	0,00	0,00	1,20	2,20	0,00		
19	Frecuencia	0	0	1	10	8	1	20	3,45
	%	0%	0%	5%	50%	40%	5%		
	Parcial	0,00	0,00	0,10	1,50	1,60	0,25		
(6) Valoración General de la Dependencia								3,61	
(7) Interpretación								Satisfactorio	

INSTITUCION: UNIVERSIDAD NACIONAL DE VILLARRICA DEL ESPIRITU SANTO MODELO ESTÁNDAR DE CONTROL INTERNO - MECIP - COMPONENTE CORPORATIVO DE CONTROL ESTRATÉGICO COMPONENTE: DIRECCIONAMIENTO ESTRATÉGICO ESTÁNDAR: PLANES Y PROGRAMAS FORMATO N° 26: Valoración Encuesta Planes y Programas por Dependencia	
(1) FACULTAD POLITECNICA	
Elaborado por: Unidad de Gestión del MECIP   	Fecha: 07/12/2017
Revisado por: Equipo Técnico MECIP de la Facultad     	Fecha: 16 MAY 2018
Aprobado por: Máxima Autoridad de la Facultad 	Fecha: 16 MAY 2018