






INSTITUCIÓN: UNIVERSIDAD NACIONAL DE VILLARRICA DEL ESPÍRITU SANTO									
MODELO ESTÁNDAR DE CONTROL INTERNO -MECIP-									
COMPONENTE CORPORATIVO DE CONTROL ESTRATÉGICO									
COMPONENTE: AMBIENTE DE CONTROL									
ESTÁNDAR: DESARROLLO DEL TALENTO HUMANO									
FORMATO N° 14: Valoración Encuesta Estándar de Control									
(1) FACULTAD DE CIENCIAS SEDE PEDRO JUAN CABALLERO - FUNCIONARIOS									
(2) N° de Pregunta	(3) % de Participación	(4) Casillas de valoración						Total	(5) Puntaje
		0	1	2	3	4	5		
1	Frecuencia	0	0	0	4	4	1	9	3,67
	%	0%	0%	0%	44%	44%	11%		
	Parcial	0,00	0,00	0,00	1,33	1,78	0,56		
2	Frecuencia	0	0	0	3	4	2	9	3,89
	%	0%	0%	0%	33%	44%	22%		
	Parcial	0,00	0,00	0,00	1,00	1,78	1,11		
3	Frecuencia	0	0	0	2	2	5	9	4,33
	%	0%	0%	0%	22%	22%	56%		
	Parcial	0,00	0,00	0,00	0,67	0,89	2,78		
4	Frecuencia	0	0	0	3	3	3	9	4,00
	%	0%	0%	0%	33%	33%	33%		
	Parcial	0,00	0,00	0,00	1,00	1,33	1,67		
5	Frecuencia	0	0	0	3	3	3	9	4,00
	%	0%	0%	0%	33%	33%	33%		
	Parcial	0,00	0,00	0,00	1,00	1,33	1,67		
6	Frecuencia	0	0	0	1	6	2	9	4,11
	%	0%	0%	0%	11%	67%	22%		
	Parcial	0,00	0,00	0,00	0,33	2,67	1,11		
7	Frecuencia	1	0	0	3	1	4	9	3,67
	%	11%	0%	0%	33%	11%	44%		
	Parcial	0,00	0,00	0,00	1,00	0,44	2,22		
8	Frecuencia	0	0	0	3	1	5	9	4,22
	%	0%	0%	0%	33%	11%	56%		
	Parcial	0,00	0,00	0,00	1,00	0,44	2,78		
9	Frecuencia	1	0	0	3	2	3	9	3,56
	%	11%	0%	0%	33%	22%	33%		
	Parcial	0,00	0,00	0,00	1,00	0,89	1,67		
10	Frecuencia	2	0	0	4	1	2	9	2,89
	%	22%	0%	0%	44%	11%	22%		
	Parcial	0,00	0,00	0,00	1,33	0,44	1,11		
11	Frecuencia	2	0	0	0	4	3	9	3,44
	%	22%	0%	0%	0%	44%	33%		
	Parcial	0,00	0,00	0,00	0,00	1,78	1,67		
12	Frecuencia	1	0	0	1	5	2	9	3,67
	%	11%	0%	0%	11%	56%	22%		
	Parcial	0,00	0,00	0,00	0,33	2,22	1,11		
13	Frecuencia	2	0	0	2	4	1	9	3,00
	%	22%	0%	0%	22%	44%	11%		
	Parcial	0,00	0,00	0,00	0,67	1,78	0,56		
14	Frecuencia	2	0	0	1	5	1	9	3,11
	%	22%	0%	0%	11%	56%	11%		
	Parcial	0,00	0,00	0,00	0,33	2,22	0,56		
15	Frecuencia	2	0	0	1	5	1	9	3,11
	%	22%	0%	0%	11%	56%	11%		
	Parcial	0,00	0,00	0,00	0,33	2,22	0,56		
(6) Valoración General del Área Organizacional								3,64	
(7) Interpretación								Satisfactorio	
Elaborado por: Unidad de Gestión del MECIP								Fecha: MAYO 2017	
Revisado y aprobado por: Encuesta y Equipo Técnico MECIP Facultad								Fecha: 03/07/17	



INSTITUCIÓN: UNIVERSIDAD NACIONAL DE VILLARRICA DEL ESPIRITU SANTO
 MODELO ESTÁNDAR DE CONTROL INTERNO -MECIP-
 COMPONENTE CORPORATIVO DE CONTROL ESTRATÉGICO

COMPONENTE: AMBIENTE DE CONTROL
 ESTÁNDAR: DESARROLLO DEL TALENTO HUMANO
 FORMATO N° 14: Valoración Encuesta Estándar de Control

(1) FACULTAD DE CIENCIAS SEDE PEDRO JUAN CABALLERO - NIVEL DIRECTIVO

(2) N° de Pregunta	(3) % de Participación	(4) Casillas de valoración						Total	(5) Puntaje
		0	1	2	3	4	5		
1	Frecuencia	0	0	0	3	3	2	8	3,88
	%	0%	0%	0%	38%	38%	25%		
	Parcial	0,00	0,00	0,00	1,13	1,50	1,25		
2	Frecuencia	0	0	0	3	2	3	8	4,00
	%	0%	0%	0%	38%	25%	38%		
	Parcial	0,00	0,00	0,00	1,13	1,00	1,88		
3	Frecuencia	0	0	0	3	2	3	8	4,00
	%	0%	0%	0%	38%	25%	38%		
	Parcial	0,00	0,00	0,00	1,13	1,00	1,88		
4	Frecuencia	1	0	0	0	4	3	8	3,88
	%	13%	0%	0%	0%	50%	38%		
	Parcial	0,00	0,00	0,00	0,00	2,00	1,88		
5	Frecuencia	1	0	0	3	3	1	8	3,25
	%	13%	0%	0%	38%	38%	13%		
	Parcial	0,00	0,00	0,00	1,13	1,50	0,63		
6	Frecuencia	0	0	0	2	4	2	8	4,00
	%	0%	0%	0%	25%	50%	25%		
	Parcial	0,00	0,00	0,00	0,75	2,00	1,25		
7	Frecuencia	2	1	0	1	0	4	8	3,00
	%	25%	13%	0%	13%	0%	50%		
	Parcial	0,00	0,13	0,00	0,38	0,00	2,50		
8	Frecuencia	0	0	1	0	3	4	8	4,25
	%	0%	0%	13%	0%	38%	50%		
	Parcial	0,00	0,00	0,25	0,00	1,50	2,50		
9	Frecuencia	0	0	0	3	1	4	8	4,13
	%	0%	0%	0%	38%	13%	50%		
	Parcial	0,00	0,00	0,00	1,13	0,50	2,50		
10	Frecuencia	3	0	0	0	3	2	8	2,75
	%	38%	0%	0%	0%	38%	25%		
	Parcial	0,00	0,00	0,00	0,00	1,50	1,25		
11	Frecuencia	4	0	0	0	1	3	8	2,38
	%	50%	0%	0%	0%	13%	38%		
	Parcial	0,00	0,00	0,00	0,00	0,50	1,88		
12	Frecuencia	3	0	0	1	2	2	8	2,63
	%	38%	0%	0%	13%	25%	25%		
	Parcial	0,00	0,00	0,00	0,38	1,00	1,25		
13	Frecuencia	3	0	0	2	2	1	8	2,38
	%	38%	0%	0%	25%	25%	13%		
	Parcial	0,00	0,00	0,00	0,75	1,00	0,63		
14	Frecuencia	1	3	0	0	2	2	8	2,63
	%	13%	38%	0%	0%	25%	25%		
	Parcial	0,00	0,38	0,00	0,00	1,00	1,25		
15	Frecuencia	0	3	0	1	3	1	8	2,88
	%	0%	38%	0%	13%	38%	13%		
	Parcial	0,00	0,38	0,00	0,38	1,50	0,63		

(6) Valoración General del Área Organizacional 3,33

(7) Interpretación Satisfactorio

Elaborado por: Unidad de Gestión del MECIP Fecha: MAYO-2017.

Revisado y aprobado por: Encargada y Equipo Técnico MECIP Facultad Fecha: 03/07/17


This section contains several blue ink stamps and signatures. On the left, there is a circular stamp of the 'Unidad de Gestión del MECIP' and another stamp of the 'Facultad de Ciencias'. In the center and right, there are several handwritten signatures in blue ink, including one that appears to be 'Bentz' and another that looks like 'Blanca'.

INSTITUCIÓN: UNIVERSIDAD NACIONAL DE VILLARRICA DEL ESPIRITU SANTO
 MODELO ESTÁNDAR DE CONTROL INTERNO -MECIP-
 COMPONENTE CORPORATIVO DE CONTROL ESTRATÉGICO
 COMPONENTE: AMBIENTE DE CONTROL
 ESTÁNDAR: DESARROLLO DEL TALENTO HUMANO
 FORMATO N° 14: Valoración Encuesta Estándar de Control
 (1) FACULTAD DE CIENCIAS SEDE PEDRO JUAN CABALLERO - GENERAL


(2) N° de Pregunta	(3) % de Participación	(4) Casillas de valoración						Total	(5) Puntaje
		0	1	2	3	4	5		
1	Frecuencia	0	0	0	7	7	3	17	3,76
	%	0%	0%	0%	41%	41%	18%		
	Parcial	0,00	0,00	0,00	1,24	1,65	0,88		
2	Frecuencia	0	0	0	6	6	5	17	3,94
	%	0%	0%	0%	35%	35%	29%		
	Parcial	0,00	0,00	0,00	1,06	1,41	1,47		
3	Frecuencia	0	0	0	5	4	8	17	4,18
	%	0%	0%	0%	29%	24%	47%		
	Parcial	0,00	0,00	0,00	0,88	0,94	2,35		
4	Frecuencia	1	0	0	3	7	6	17	3,94
	%	6%	0%	0%	18%	41%	35%		
	Parcial	0,00	0,00	0,00	0,53	1,65	1,76		
5	Frecuencia	1	0	0	6	6	4	17	3,65
	%	6%	0%	0%	35%	35%	24%		
	Parcial	0,00	0,00	0,00	1,06	1,41	1,18		
6	Frecuencia	0	0	0	3	10	4	17	4,06
	%	0%	0%	0%	18%	59%	24%		
	Parcial	0,00	0,00	0,00	0,53	2,35	1,18		
7	Frecuencia	3	1	0	4	1	8	17	3,35
	%	18%	6%	0%	24%	6%	47%		
	Parcial	0,00	0,06	0,00	0,71	0,24	2,35		
8	Frecuencia	0	0	1	3	4	9	17	4,24
	%	0%	0%	6%	18%	24%	53%		
	Parcial	0,00	0,00	0,12	0,53	0,94	2,65		
9	Frecuencia	1	0	0	6	3	7	17	3,82
	%	6%	0%	0%	35%	18%	41%		
	Parcial	0,00	0,00	0,00	1,06	0,71	2,06		
10	Frecuencia	5	0	0	4	4	4	17	2,82
	%	29%	0%	0%	24%	24%	24%		
	Parcial	0,00	0,00	0,00	0,71	0,94	1,18		
11	Frecuencia	6	0	0	0	5	6	17	2,94
	%	35%	0%	0%	0%	29%	35%		
	Parcial	0,00	0,00	0,00	0,00	1,18	1,76		
12	Frecuencia	4	0	0	2	7	4	17	3,18
	%	24%	0%	0%	12%	41%	24%		
	Parcial	0,00	0,00	0,00	0,35	1,65	1,18		
13	Frecuencia	5	0	0	4	6	2	17	2,71
	%	29%	0%	0%	24%	35%	12%		
	Parcial	0,00	0,00	0,00	0,71	1,41	0,59		
14	Frecuencia	3	3	0	1	7	3	17	2,88
	%	18%	18%	0%	6%	41%	18%		
	Parcial	0,00	0,18	0,00	0,18	1,65	0,88		
15	Frecuencia	2	3	0	2	8	2	17	3,00
	%	12%	18%	0%	12%	47%	12%		
	Parcial	0,00	0,18	0,00	0,35	1,88	0,59		

(6) Valoración General del Área Organizacional 3,50

(7) Interpretación Satisfactorio

Elaborado por: *Jeannette Encina*  Fecha: **MAYO-2017**

Revisado y aprobado por: *[Signature]* Encargada y Equipo Técnico MECIP Facultad Fecha: **03/07/17**

 *[Signature]* *[Signature]* *[Signature]* *[Signature]* *[Signature]*